

Türkiye İMSAD haziran ayı Sektör Raporu yayınlandı

Brexit İngiltere'ye inşaat malzemesi ihracatını etkileyecek

İngiltere'nin tarihi referandum sonrası aldığı Avrupa Birliği'nden (AB) ayrılma kararı, bölgeye yapılan inşaat malzemesi ihracatını da etkileyecek. Türkiye inşaat malzemesi ihracatının 4,1 milyar dolar ile yüzde 24,1'ini AB ülkeleri oluştururken, İngiltere 977 milyon dolarlık ihracat rakamı ile bölgenin en büyük pazarı konumunda bulunuyor. İngiltere, aynı zamanda Irak ve ABD'den sonra Türkiye'nin en büyük üçüncü pazarı.

Türkiye İnşaat Malzemesi Sanayicileri Derneği (Türkiye İMSAD) tarafından aylık olarak yayınlanan Sektör Raporu'nda Birleşik Krallık'ın Avrupa Birliği'nden ayrılma kararı değerlendirildi. Raporda, İngiltere'nin AB'den ayrılma kararının "iki ülke arasındaki ekonomiyi ve dış ticareti etkileyeceği" ifade edildi.

Raporda Türkiye'nin inşaat malzemesi ihracat pazarlarının çeşitlilik gösterdiği ve İngiltere'nin AB'den çıkma kararı alması ile ortaya yeni koşullar çıkacağı belirtildi. Bu koşulların da Türkiye ile İngiltere arasındaki ekonomik ve dış ticaret ilişkilerinde etkili olacağına değinildi.

Rapora göre, karardan inşaat malzemeleri ihracatı da etkileyecek. Raporda ayrıca Türkiye'nin 2015 yılında 17,0 milyar dolar ihracat malzemesi ihracatı olduğu, AB ülkelerine yapılan inşaat malzemesi ihracatının 4,1 milyar dolar olduğu ve payının da yüzde 24,1 olduğu belirtildi.

Türkiye'nin inşaat malzemeleri ihracatında Irak ve ABD'den sonra en büyük pazarı olan İngiltere'ye 2015 yılında 977 milyon dolar tutarında inşaat malzemesi ihracat edildi. İngiltere, aynı zamanda Avrupa Birliği ülkeleri içinde en çok inşaat malzemesi ihraç ettiğimiz ülke konumunda.

Çok çeşitli inşaat malzemesi ihracatının gerçekleştirildiği İngiltere'ye yapılan en büyük ihraç kalemi yalıtımlı kablolar olarak öne çıkıyor. BREXIT sonrası İngiltere ekonomisinde beklenen küçülme nedeniyle inşaat işleri ve inşaat malzemesi ithalatının da olasılıkla küçülmesi beklenirken, bu gelişmeye bağlı olarak kısa vadede Türkiye'nin İngiltere'ye inşaat malzemesi ihracatı da olumsuz etkilenebilecek.

TÜRKİYE'NİN İNGİLTERE'YE İNŞAAT MALZEMESİ İHRACATI – 2015

İNŞAAT MALZEMELERİ	İHRACAT (Dolar) 2015
ALÇI	0
ÇİMENTO	1.089.631
BOYALAR VE VERNİKLER	4.149.349
PLASTİK İNŞAAT MALZEMELERİ	16.018.761
AĞAÇTAN İNŞAAT MALZEMELERİ	1.460.291
DUVAR KAĞITLARI	15.256
İŞLENMİŞ TAŞLAR (MERMER, GRANİT)	31.078.763
MİNERAL YÜNLER	11.859

ASFALT, ALÇI, ÇİMENTO VE BETONDAN EŞYA	6.899.788
TUĞLALAR, KAROLAR, KİREMİTLER	2.809.450
SERAMİK KAPLAMALAR	52.037.976
SERAMİK SAĞLIK GEREÇLERİ	24.132.442
DÜZ CAM, YALITIM CAMI, CAM TUĞLA	2.313.896
CAM YÜNÜ	3.303.212
DEMİR ÇELİK ÇUBUK, PROFİL VE TELLER, ÇİVİ, SOMUN	48.436.489
DEMİR ÇELİKTEN BORU VE BORU BAĞLANTI PARÇ	126.372.485
DEMİR ÇELİKTEN İNŞAAT AKSAMİ	6.417.340
DEMİR ÇELİK VİDA, CİVATA VB	6.604.652
DEMİR ÇELİKTEN RADYATÖRLER	136.780.106
DEMİR ÇELİK SAĞLIK GEREÇLERİ	328.852
ALÜMİNYUMDAN İNŞAAT MALZEMESİ VE İNŞAAT AKSAMİ	22.374.266
ALÜMİNYUMDAN SAĞLIK GEREÇLERİ	6.539.902
KİLİTLER VE DONANIM EŞYASI	20.072.268
ISITMA VE SOĞUTMA CİHAZLARI	52.771.458
ASANSÖRLER VE LİFTLER	19.463
MUSLUKLAR VE VANALAR	3.568.221
ELEKTRİK MALZEMELERİ	4.520.931
YALITIMLI KABLOLAR	380.675.583
AYDINLATMA CİHAZLARI	11.158.608
PREFABRİK YAPILAR	3.569.721
İNŞAAT MALZEMELERİ	975.531.019

İnşaat sektörü ilk çeyrekte yüzde 6,6 büyüdü

2016 yılının ilk çeyrek döneminde yüzde 6,6 oranında büyüyen inşaat sektörü, 2015 yılının son çeyrek dönemindeki büyümenin ardından yeni yılın ilk çeyreğinde de göreceli hızlı büyüme gösterdi. Sektör, yüzde 4,8 büyüyen genel ekonomiden daha hızlı büyüyerek, daha yüksek bir performans gösterdi. Böylece yılın geneli için 2015 yılının daha üzerinde bir büyüme gerçekleşme beklentisi ve olasılığını da artırdı.

İNŞAAT SEKTÖRÜ BÜYÜME – YÜZDE

DÖNEM	İNŞAAT	GAYRİMENKUL	GSYİH
2012	0,6	1,9	2,1
2013	7,4	1,7	4,2
2014 Q1	5,8	2,1	5,2
2014 Q2	3,4	2,1	2,4
2014 Q3	2,0	3,0	1,8
2014 Q4	-2,1	3,8	3,0
2014	2,2	2,8	3,0
2015 Q1	-2,7	3,1	2,5
2015 Q2	1,9	3,0	3,7
2015 Q3	2,0	2,8	3,9
2015 Q4	5,4	1,5	5,7
2015	1,7	2,6	4,0
2016 Q1	6,6	3,7	4,8

Özel sektör inşaat harcamaları arttı

2016 yılı ilk çeyreğinde yüzde 8,2 büyüme gösteren özel sektör inşaat harcamaları, geçen yıl yapılan erteleme ve ötelemelerin ardından yeniden canlanmanın habercisi oldu. Kamu inşaat harcamalarında ise 2016'nın ilk çeyrek döneminde geçici bütçe nedeniyle harcamaların sınırlanmasına rağmen 1,6 büyüme yaşandı. Kesin bütçeye geçilmiş olması ile yılın geri kalanında kamu harcamalarında daha hızlı büyüme bekleniyor.

KAMU VE ÖZEL SEKTÖR İNŞAAT HARCAMALARINDA BÜYÜME – YÜZDE

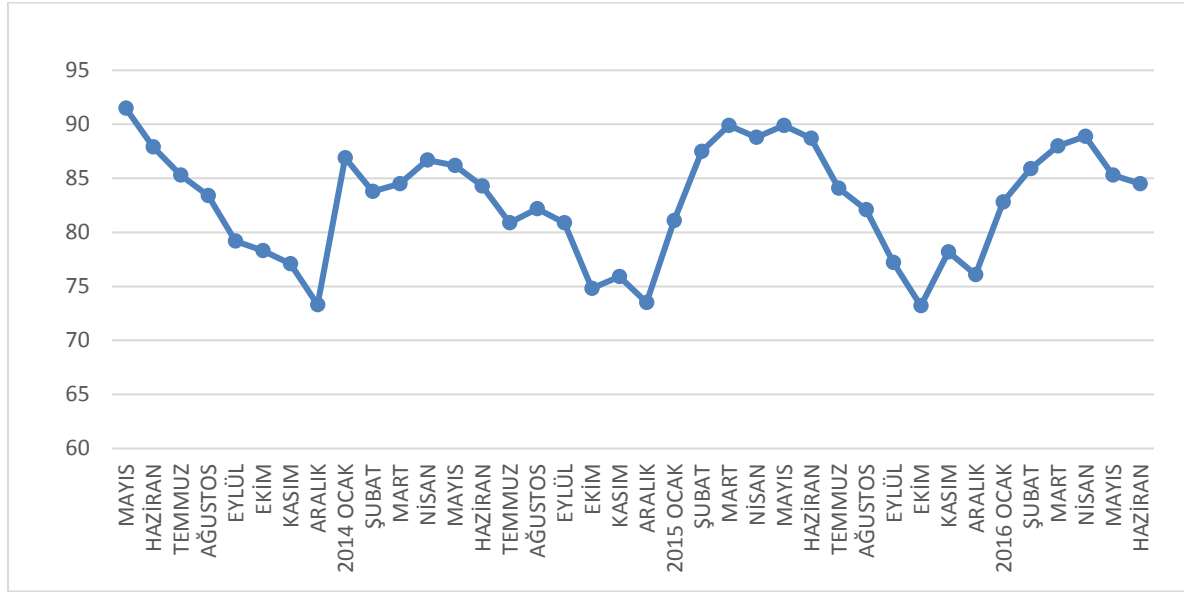
DÖNEM	KAMU SEKTÖRÜ İNŞAAT	ÖZEL SEKTÖR İNŞAAT	GENEL İNŞAAT
2012	2,8	-0,1	0,6
2013	30,2	-0,7	7,4
2014 Q1	-5,3	11,2	5,8
2014 Q2	-11,5	12,0	3,4
2014 Q3	-11,6	9,9	2,0
2014 Q4	-13,3	4,5	-2,1
2014	-10,7	9,4	2,2
2015 Q1	1,7	-4,1	-2,7
2015 Q2	7,8	-0,7	1,9
2015 Q3	12,0	-2,3	2,0
2015 Q4	11,4	2,5	5,4
2015	8,4	-1,2	1,7
2016 Q1	1,6	8,2	6,6

Kaynak: Türkiye İstatistik Kurumu

İnşaat sektöründe güven endeksi geriledi

İnşaat sektöründe güven endeksi yıl içinde mayıs ayının ardından haziran ayında da sınırlı ölçüde geriledi. Yılın ilk dört ayında inşaat sektörü güven endeksi 12,8 puan artış gösterirken, mayıs ayındaki 3,6 puan gerilemeyi takiben haziran ayında 0,8 puan daha düştü.

Böylece ilk dört ayda görülen güven artışı ve sahip olunan iyimserlik son iki ayda durağanlaşarak geriledi. Haziran ayındaki mevsimsellik güveni olumsuz etkileyen muhtemel unsur olarak gösterilirken, inşaat sektörü güven endeksi geçen yılın Haziran ayı güven seviyesinin de 4,2 puan altında kaldı.

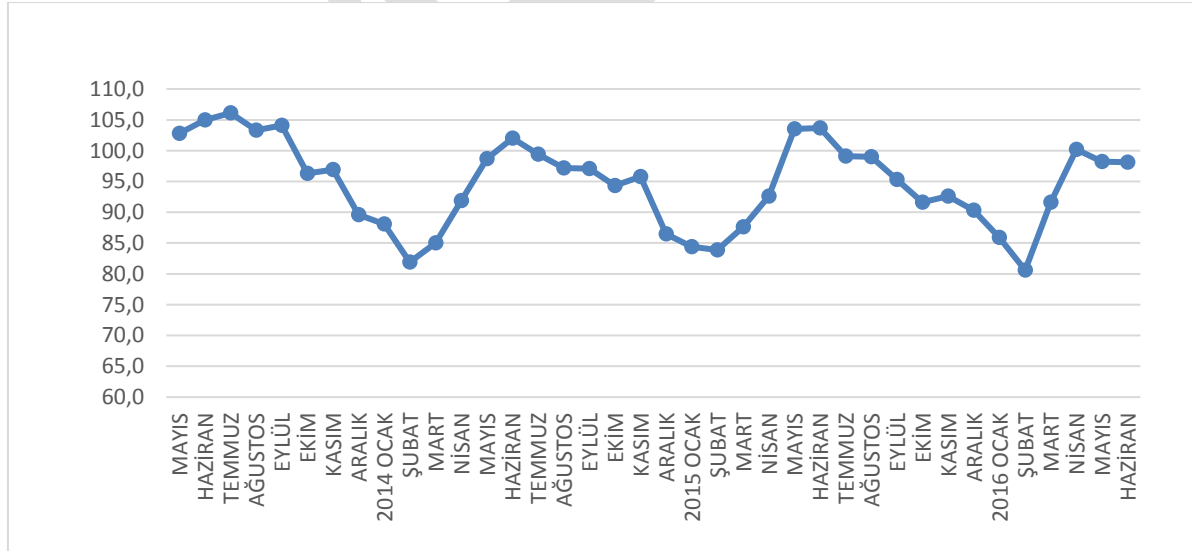


Kaynak: Türkiye İstatistik Kurumu

Mevcut inşaat işleri seviyesi hazırda geriledi

Şubat ayından sonra hızlı bir artış eğilimi gösteren mevcut inşaat işleri seviyesi mayıs ayındaki gerilemenin ardından haziran ayında durağanlaştı. Mevsimsellik etkisi ile birlikte mevcut inşaat işleri seviyesinde görülen hızlı toparlanma yerini erken durağanlaşmaya bırakırken, bu durağanlaşma yaz aylarında inşaat malzemesi talebini de olumsuz etkileyebilecek. Mevcut inşaat işleri seviyesi haziran ayında mayıs ayına göre 0,1 puan düşerken, geçen yılın aynı dönemindeki mevcut işler seviyesinin de 5,6 puan altına indi.

SON ÜÇ AY İNŞAAT FAALİYETLERİ 2010=100

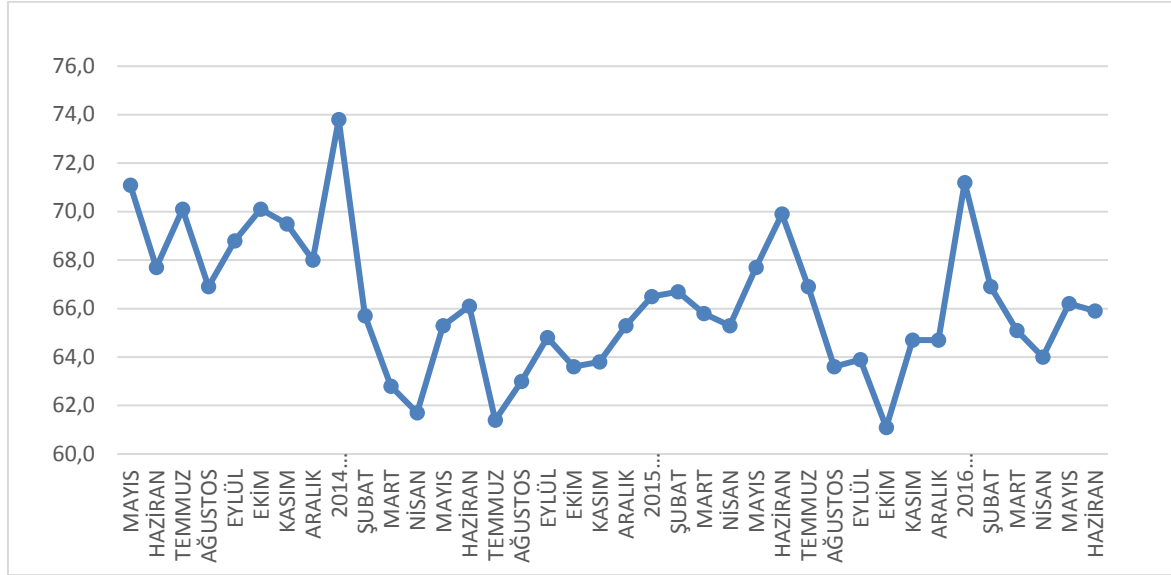


Kaynak: Türkiye İstatistik Kurumu

Yeni alınan inşaat işleri seviyesi azaldı

Mayıs ayında yaşanan artış sonrası alınan yeni siparişler seviyesi de haziran ayında 0,3 puan azalarak yeniden geriledi. Alınan yeni işlerdeki gerilemede mevsimsellik etkisinin yüksek olduğu belirtildi.

YENİ ALINAN İNŞAAT İŞLERİ 2010=100



Kaynak: Türkiye İstatistik Kurumu