

ENDEKS

İNŞAAT MALZEMELERİ SANAYİ ENDEKSLERİ



İNŞAAT MALZEMELERİ SANAYİ ENDEKSLERİ

SAYI-6 HAZİRAN 2015

ANA ENDEKS

İNŞAAT MALZEMELERİ SANAYİ **BİLEŞİK** ENDEKSİ

İnşaat malzemeleri sanayinde ölçülen faaliyet, güven ve beklentilerin bileşimi ile oluşturulan ve sanayinin genel durumunu ortaya koyan endekstir.

ALT ENDEKSLER

İNŞAAT MALZEMELERİ SANAYİ **FAALİYET** ENDEKSİ

İnşaat malzemeleri sanayinde sürdürülen faaliyetlerin seviyesini içinde bulunan ay itibariyle tespit eden ve ortaya koyan endekstir.

İNŞAAT MALZEMELERİ SANAYİ **GÜVEN** ENDEKSİ

İnşaat malzemeleri sanayinde faaliyet gösteren firmaların ekonomi ve sektöre yönelik duydukları güven seviyesini tespit eden ve ortaya koyan endekstir.

İNŞAAT MALZEMELERİ SANAYİ **BEKLENTİ** ENDEKSİ

İnşaat malzemeleri sanayinde faaliyetlerin önümüzdeki üç aylık dönemde hangi seviyede olacağına ilişkin beklentileri tespit eden ve ortaya koyan endekstir.

ENDEKS

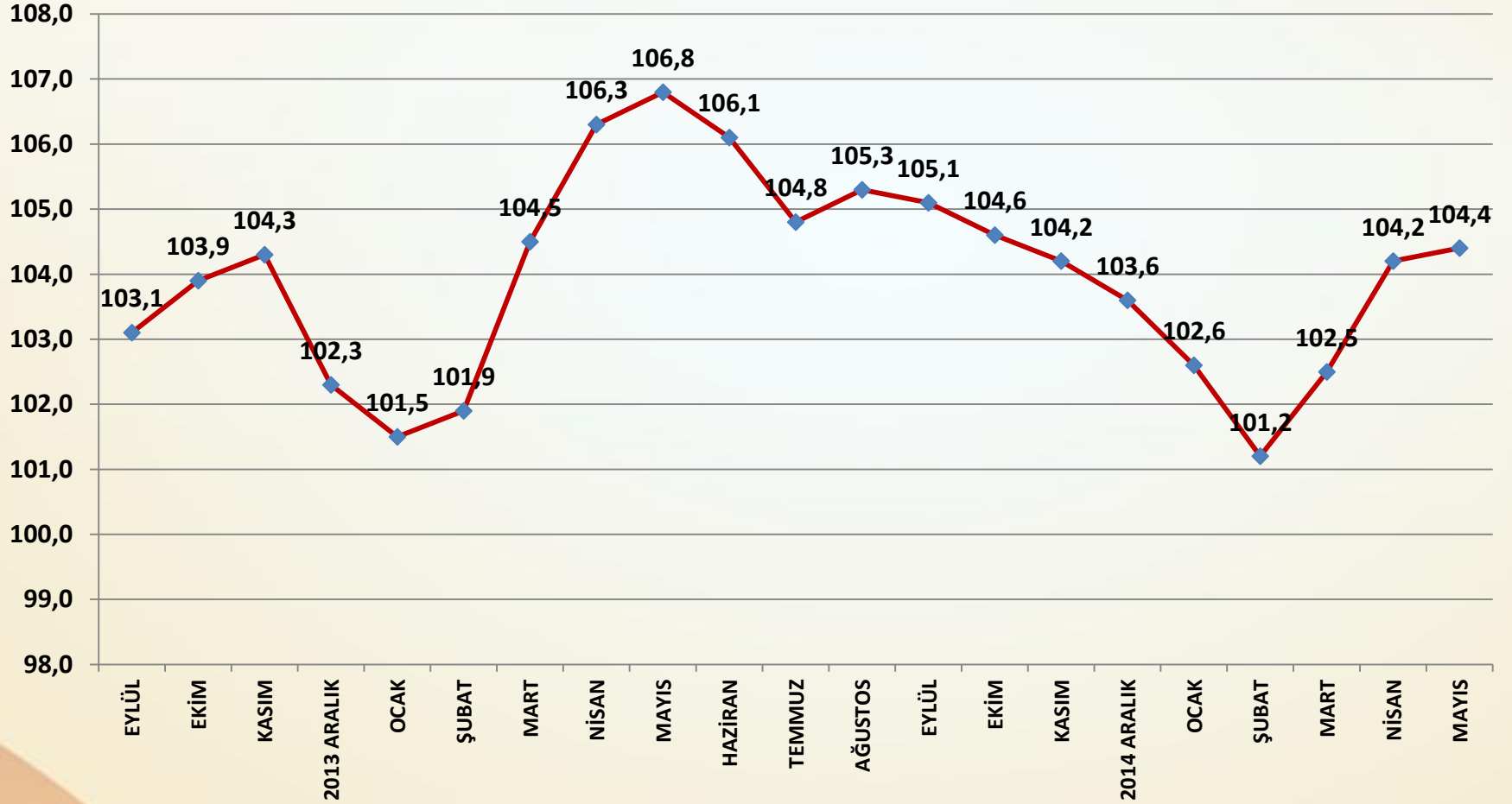
İNŞAAT MALZEMELERİ SANAYİ ENDEKSLERİ



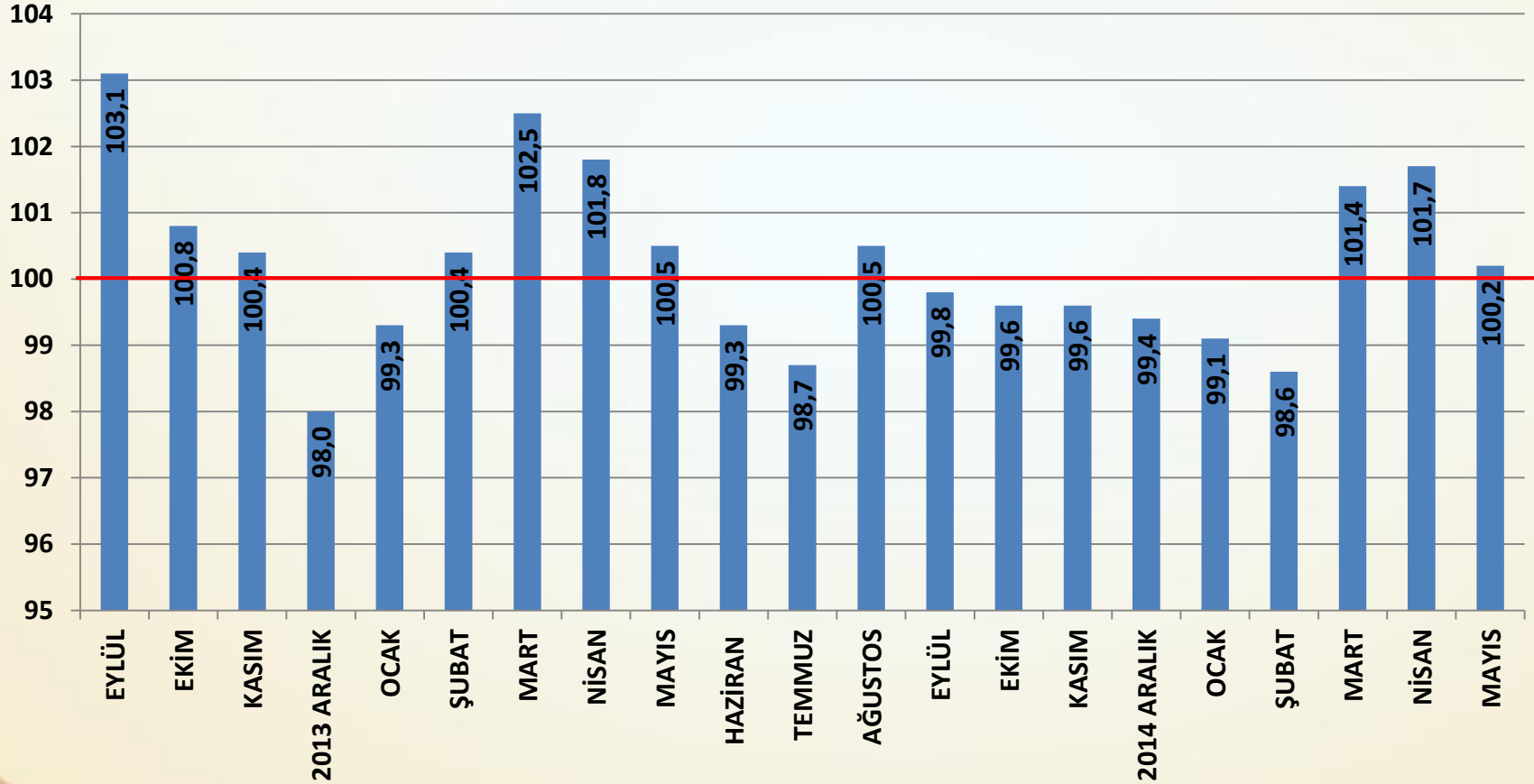
İNŞAAT MALZEMELERİ SANAYİ ENDEKSLERİ SAYI-6 HAZİRAN 2015

İNŞAAT MALZEMELERİ SANAYİ BİLEŞİK ENDEKSİ

BİLEŞİK ENDEKS AĞUSTOS 2013=100



AYLIK BİLEŞİK ENDEKS PUANI



Bileşik Endeks Değerlendirme

- ❑ İnşaat Malzemeleri Bileşik Endeksi Mayıs ayında 0,2 puan artarak 104,4 puan olarak gerçekleşmiştir.
- ❑ Faaliyet Endeksi artarken, Güven ve Beklenti Endeksleri yeniden gerilemiştir. Mevsimsellik ile faaliyetlerde artış olmasına karşın seçim sonuçları ile Beklenti ve Güven endeksleri gerilemiştir.
- ❑ Faaliyetlerde özellikle yurtiçi satışlar ve buna bağlı olarak üretimde artışlar yaşanmaktadır. İhracat faaliyeti durağan kalmaya devam etmektedir.
- ❑ Güven endeksi yeniden gerilemiştir. İnşaat sektörüne ve inşaat malzemeleri sektörüne ilişkin güven düşmüştür. Ekonomiye olan güven ise halen gerilememektedir.
- ❑ Beklenti endeksinde de gerileme yaşanmıştır. Yurtiçi siparişlerdeki artış beklentisi de zayıflamıştır. Ekonomiye ilişkin beklentiler ise halen zayıftır.
- ❑ Nisan ve Mayıs aylarında faaliyetlerde yaşanan hızlı toparlanma ardından seçim sonuçları ile ortaya çıkan belirsizlik nedeniyle zayıflayan beklentiler ve güven faaliyetlerin de yavaşlamasına yol açarak mevsimsel toparlanmayı sınırlayabilecektir.

ENDEKS

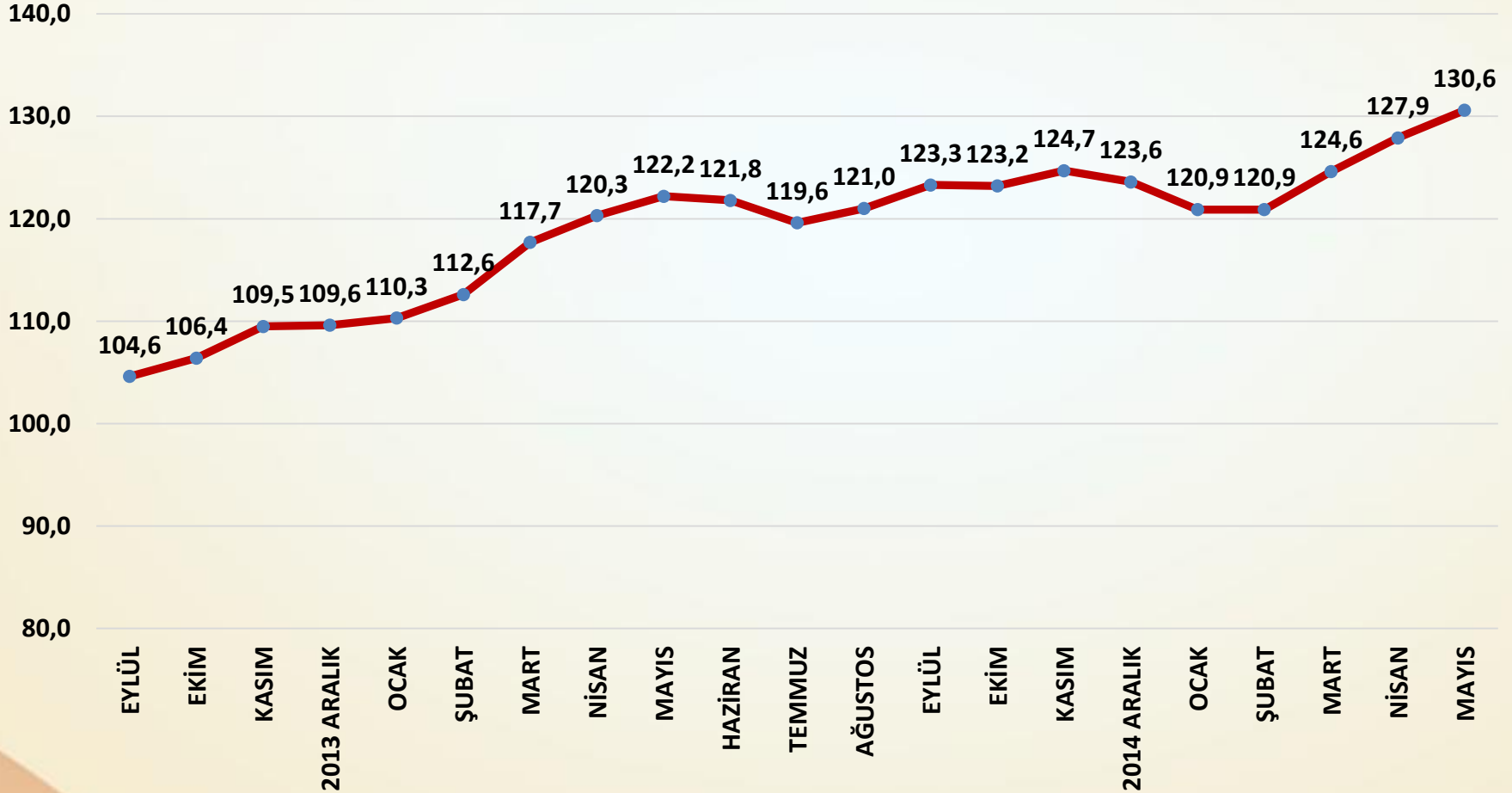
İNŞAAT MALZEMELERİ SANAYİ ENDEKSLERİ



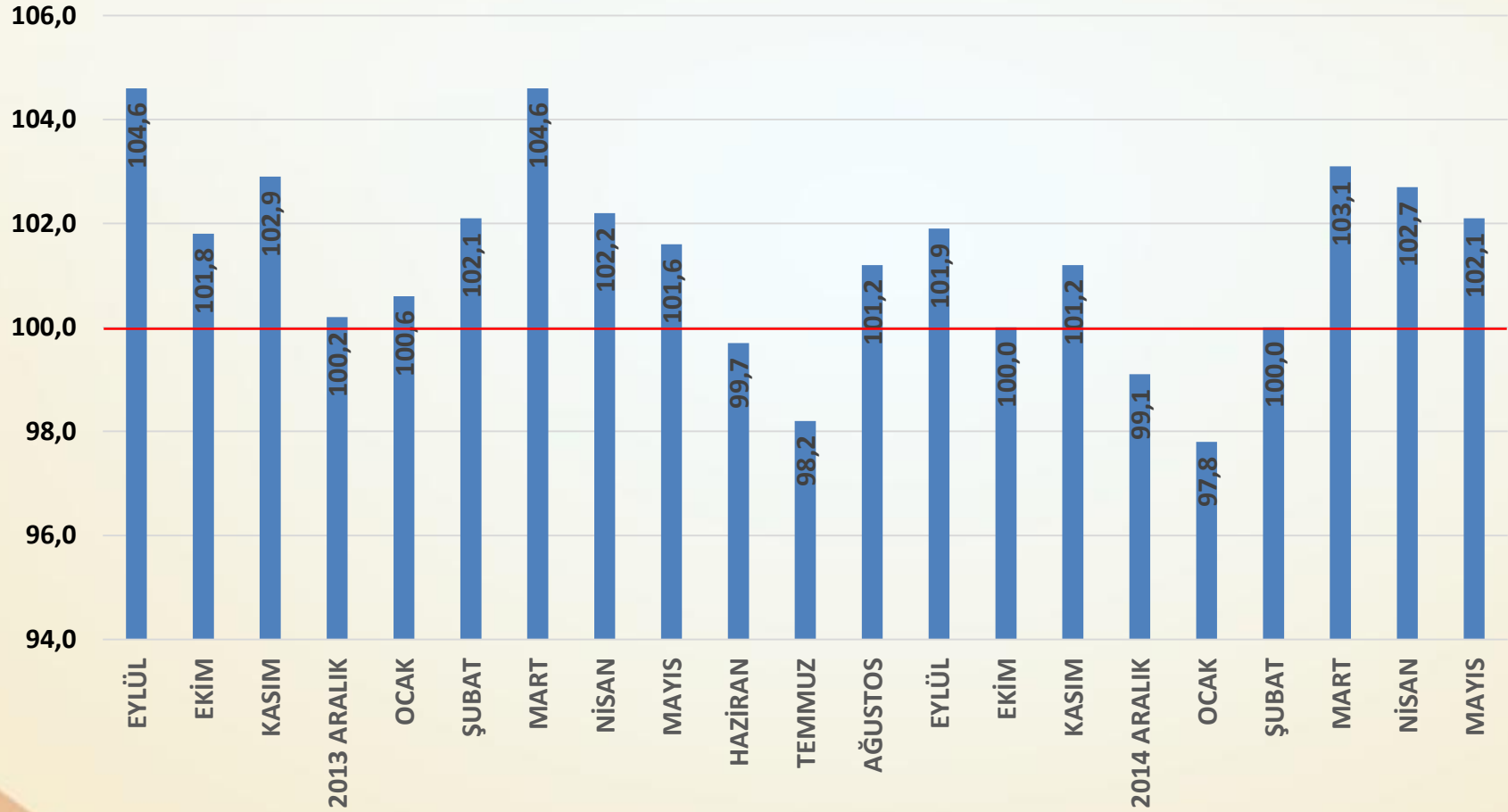
İNŞAAT MALZEMELERİ SANAYİ ENDEKSLERİ SAYI-6 HAZİRAN 2015

İNŞAAT MALZEMELERİ SANAYİ FAALİYET ENDEKSİ

FAALİYET ENDEKSİ AĞUSTOS 2013=100



AYLIK FAALİYET ENDEKSİ PUANLARI



Faaliyet Endeksi Değerlendirme

- Faaliyet endeksi Mayıs ayında da önemli bir artış göstermiştir.
- Faaliyetlerde artış mevsimsellik etkisi ile sürmüştür.
- Faaliyet endeksini oluşturan alt faaliyetlerde önceki aya göre önemli artışlar gerçekleşmiştir.
- Mayıs ayında faaliyet endeksi geçen yılın Mayıs ayı faaliyet endeksinin 8,4 puan veya yüzde 6,9 üzerindedir.
- Yurtiçi satışlarda Mayıs ayında bir önceki aya göre yüksek bir artış olmuştur.
- İhracat faaliyetleri Mayıs ayında bir miktar hareketlenmiştir.
- Üretimde yurtiçi satışlar ağırlıklı önemli bir artış gerçekleşmiştir.
- Tahsilat hızındaki yavaşlama Mayıs ayında da sürmüştür.

YURTIÇİ SATIŞ ENDEKSİ AĞUSTOS 2013=100



SORU: Bu ay yurtdışında satışlarınız bir önceki aya göre nasıl değişti?

Yurtdışı satışlar Mayıs ayında da önemli bir artış gösterdi ve en yüksek seviyesini yeniledi.

ÜRETİM ENDEKSİ AĞUSTOS 2013=100



SORU: Bu ay üretiminiz bir önceki aya göre nasıl değişti?

Üretimde Mayıs ayında bir önceki aya göre önemli bir artış gerçekleşti.

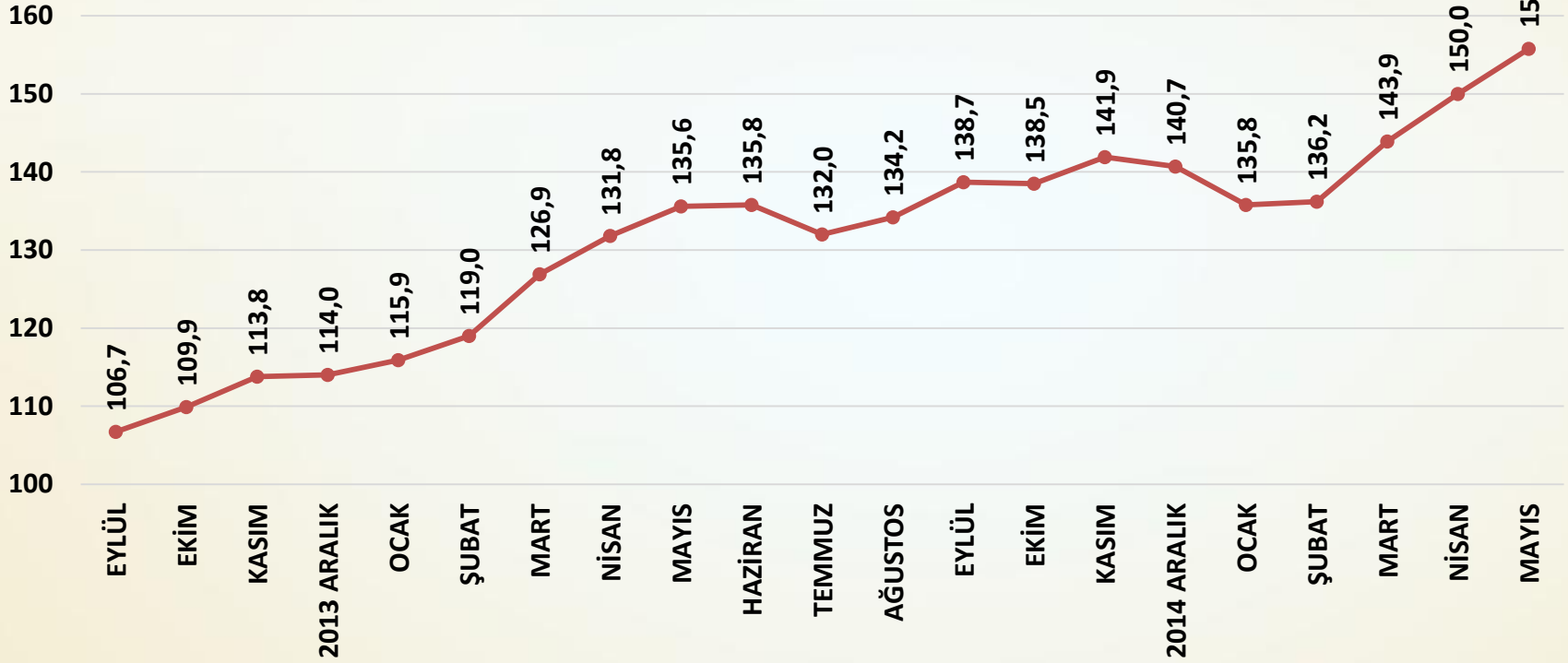
İHRACAT ENDEKSİ AĞUSTOS 2013=100



SORU: Bu ay ihracatınız bir önceki aya göre nasıl değişti?

İhracat Mayıs ayında geçen aya göre göreceli hissedilir bir artış gösterdi.

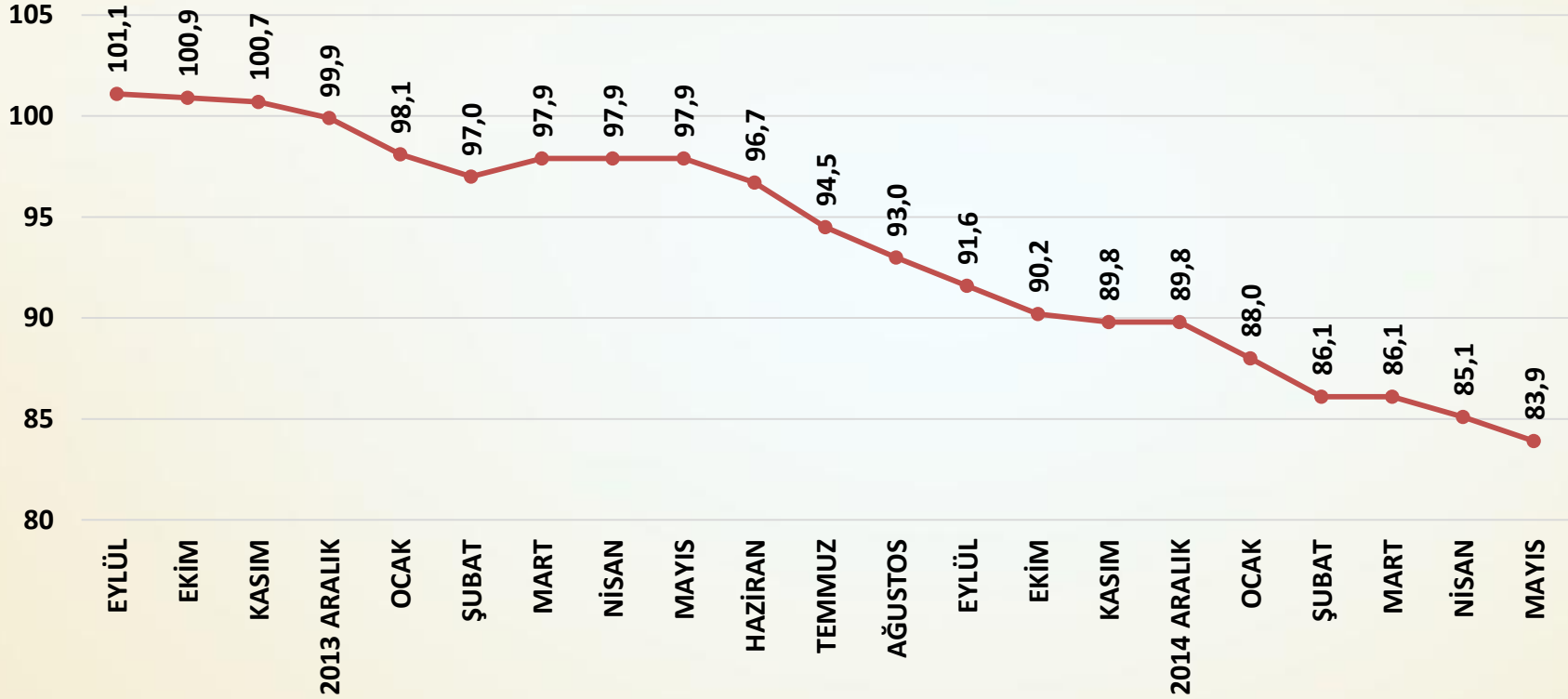
CİRO ENDEKSİ AĞUSTOS 2013=100



SORU: Bu ay satış cironuz bir önceki aya göre nasıl değişti?

Satış ciroları özellikle yurtiçi satışlardaki artışlar ile Mayıs ayında 5,8 puan daha arttı.

TAHSİLAT HIZI ENDEKSİ AĞUSTOS 2013=100



Soru; Bu ay tahsilat hızınız bir önceki aya göre nasıl değişti?

Tahsilat hızında yavaşlama Mayıs ayında da sürdü.

ENDEKS

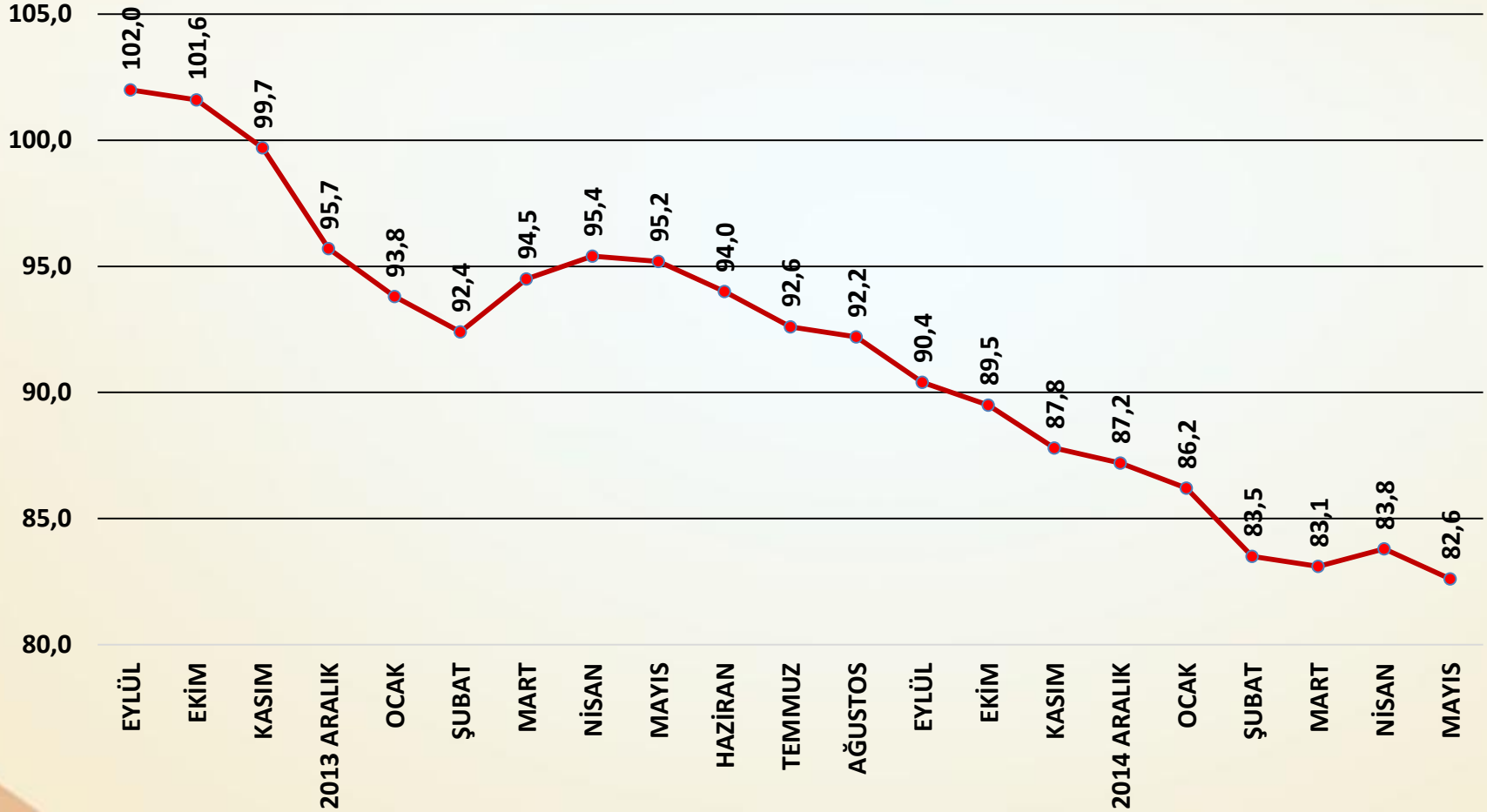
İNŞAAT MALZEMELERİ SANAYİ ENDEKSLERİ



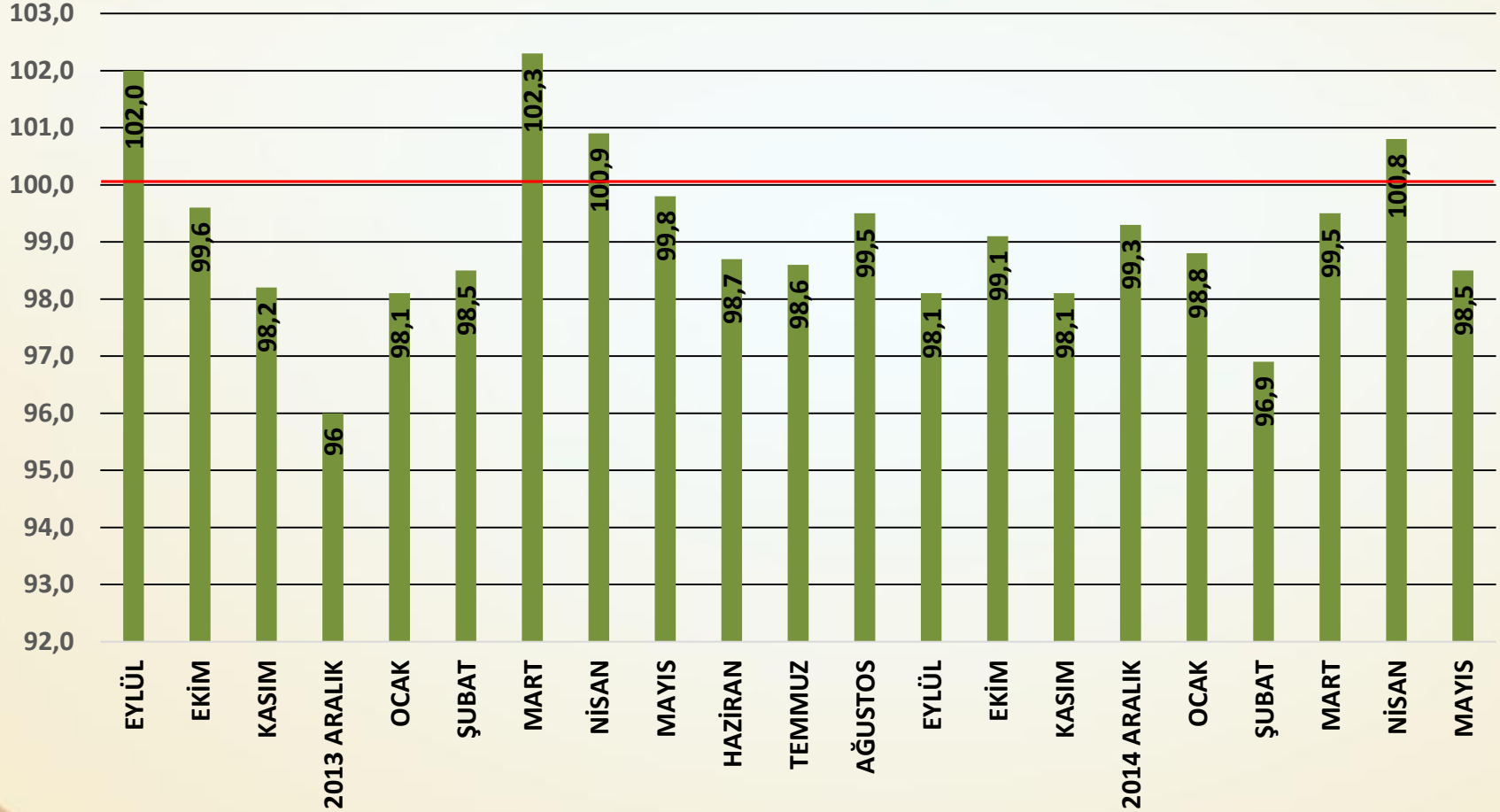
İNŞAAT MALZEMELERİ SANAYİ ENDEKSLERİ SAYI-6 HAZİRAN 2015

İNŞAAT MALZEMELERİ SANAYİ GÜVEN ENDEKSİ

GÜVEN ENDEKSİ AĞUSTOS 2013=100



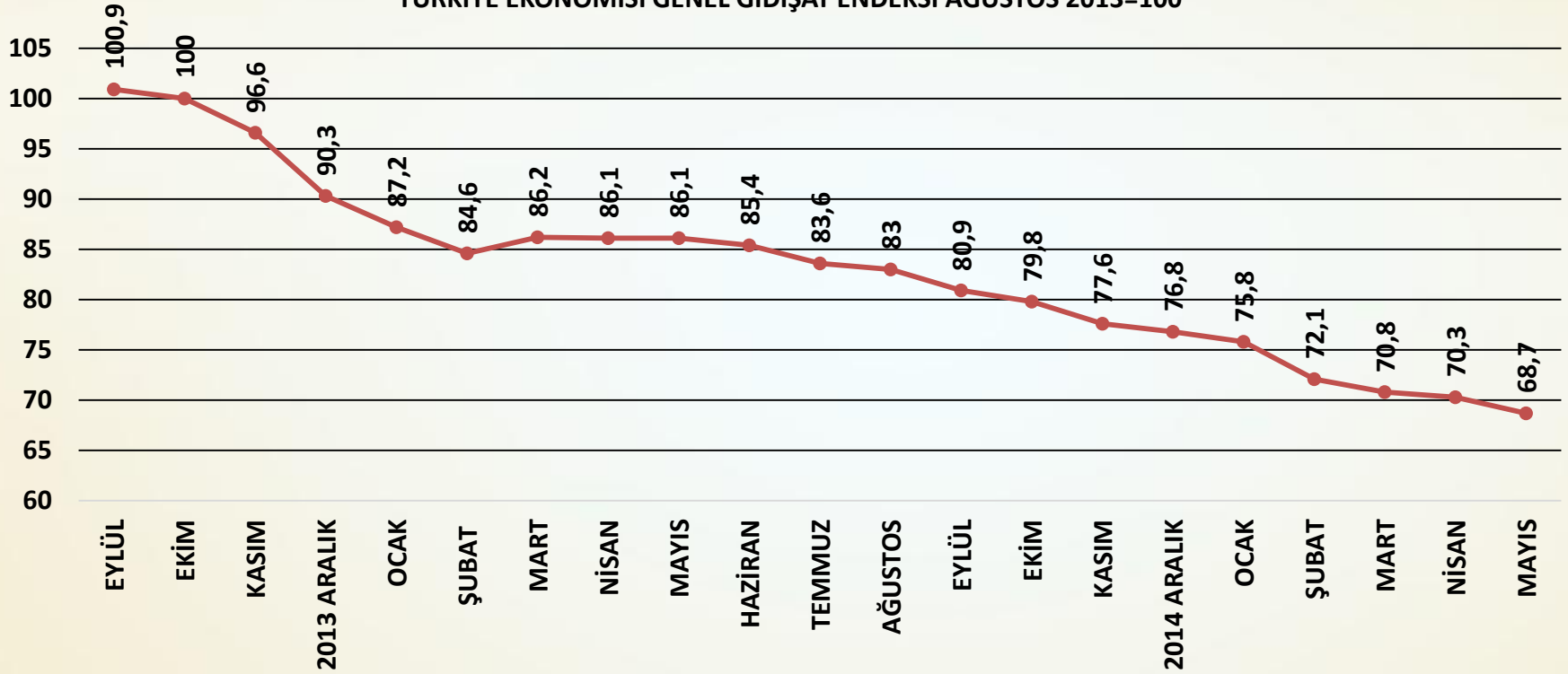
AYLIK GÜVEN ENDEKSİ PUANLARI



Güven Endeksi Değerlendirme

- Güven endeksi geçen ayki artışın ardından Mayıs ayında yeniden 1,2 puan gerilemiştir.
- Mayıs ayı güven seviyesi geçen yılın Mayıs ayı güven seviyesinin 12,6 puan altındadır.
- Türkiye ekonomisinin genel gidişatına ilişkin güven kaybı halen sürmektedir.
- İnşaat sektörünün genel gidişatına ilişkin güven Mayıs ayında 1,1 puan azalmıştır.
- İnşaat malzemeleri sanayi genel gidişatına ilişkin güven ise Mayıs ayında 1,2 puan gerilemiştir.
- Yurtiçi pazarlarda genel gidişatta 1,3 puanlık bir gerileme yaşanmıştır.
- İhracat pazarları genel gidişatına ilişkin güven ise durağan kalmaya devam etmektedir.

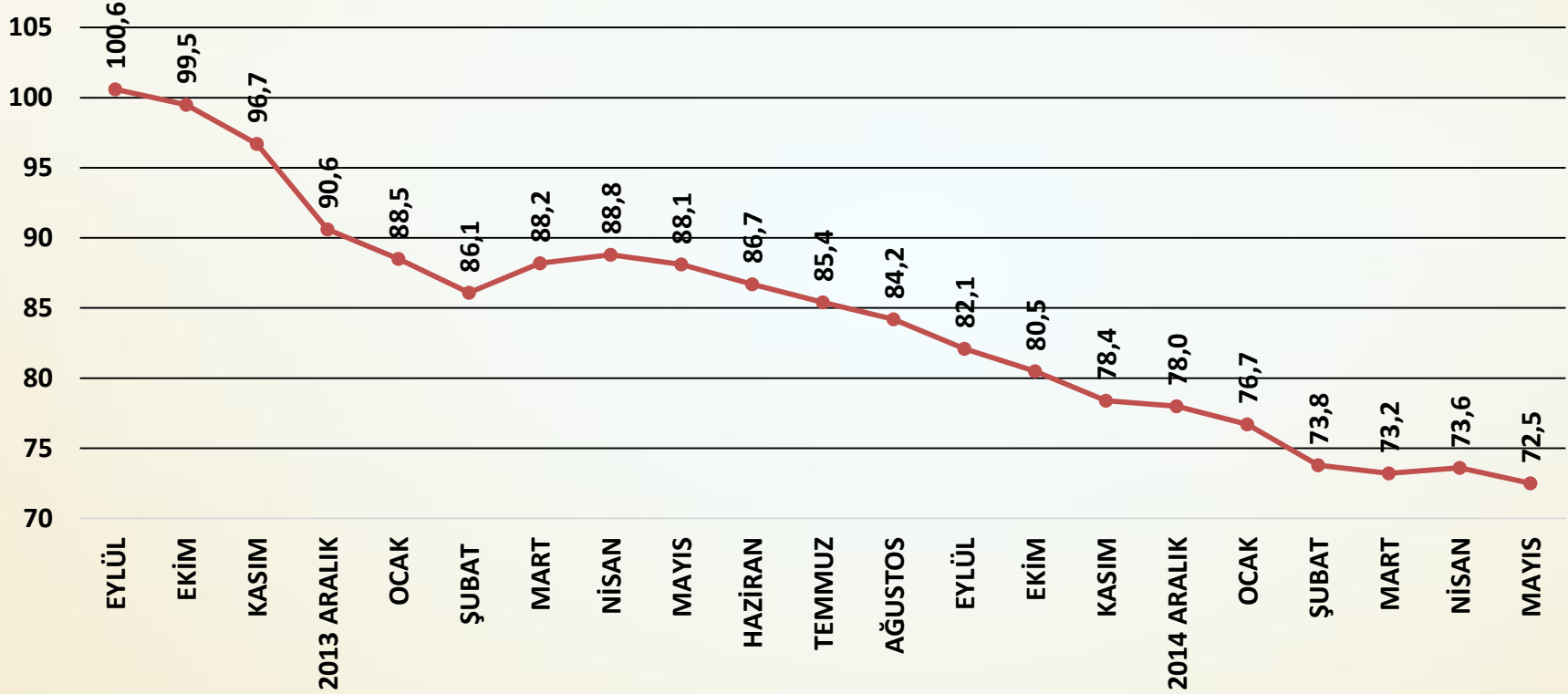
TÜRKİYE EKONOMİSİ GENEL GİDİŞAT ENDEKSİ AĞUSTOS 2013=100



SORU: Bu ay Türkiye ekonomisindeki genel gidişata ilişkin görüşünüz bir önceki aydaki görüşünüze göre nasıl değişti?

Türkiye ekonomisi genel gidişatı endeksinde gerileme sürmektedir.

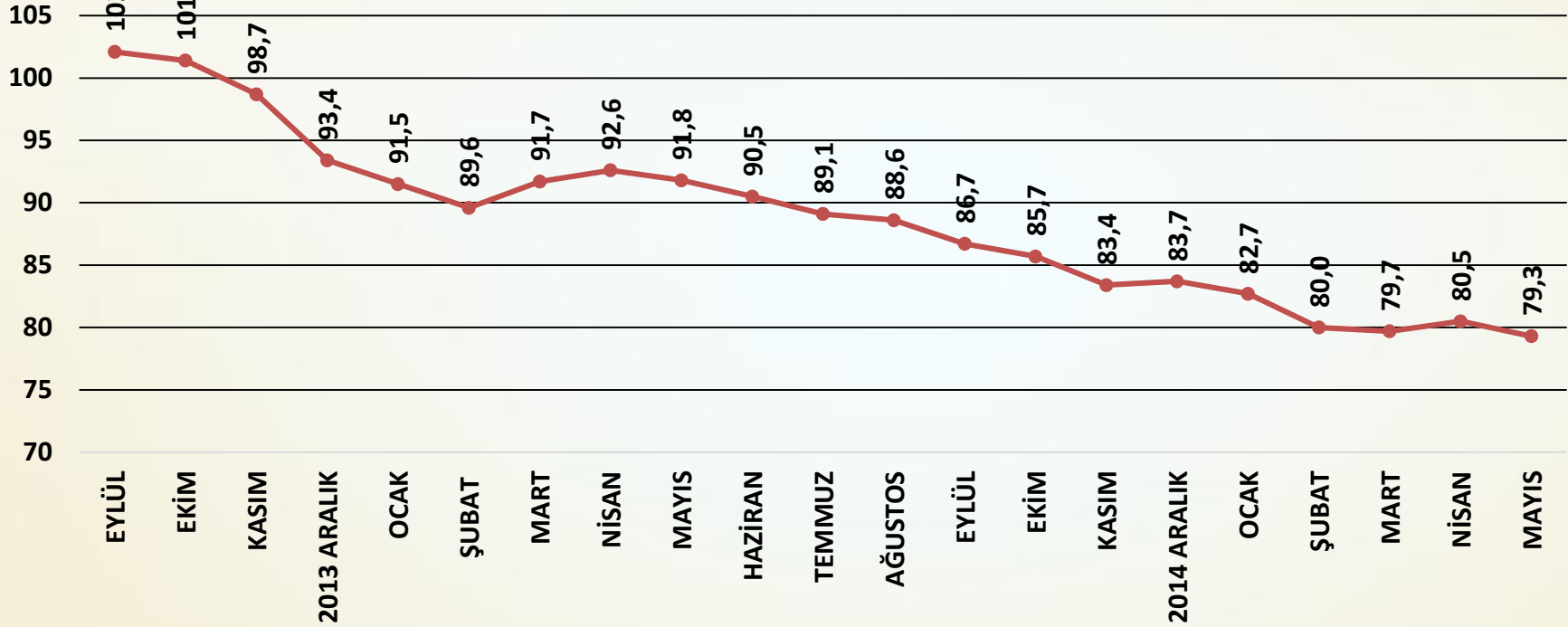
İNŞAAT SEKTÖRÜ GENEL GİDİŞAT ENDEKSİ AĞUSTOS 2013=100



SORU: Bu ay inşaat sektöründe genel gidişata ilişkin görüşünüz bir önceki aydaki görüşünüze göre nasıl değişti?

İnşaat sektörü genel gidişatı endeksi yeniden geriledi.

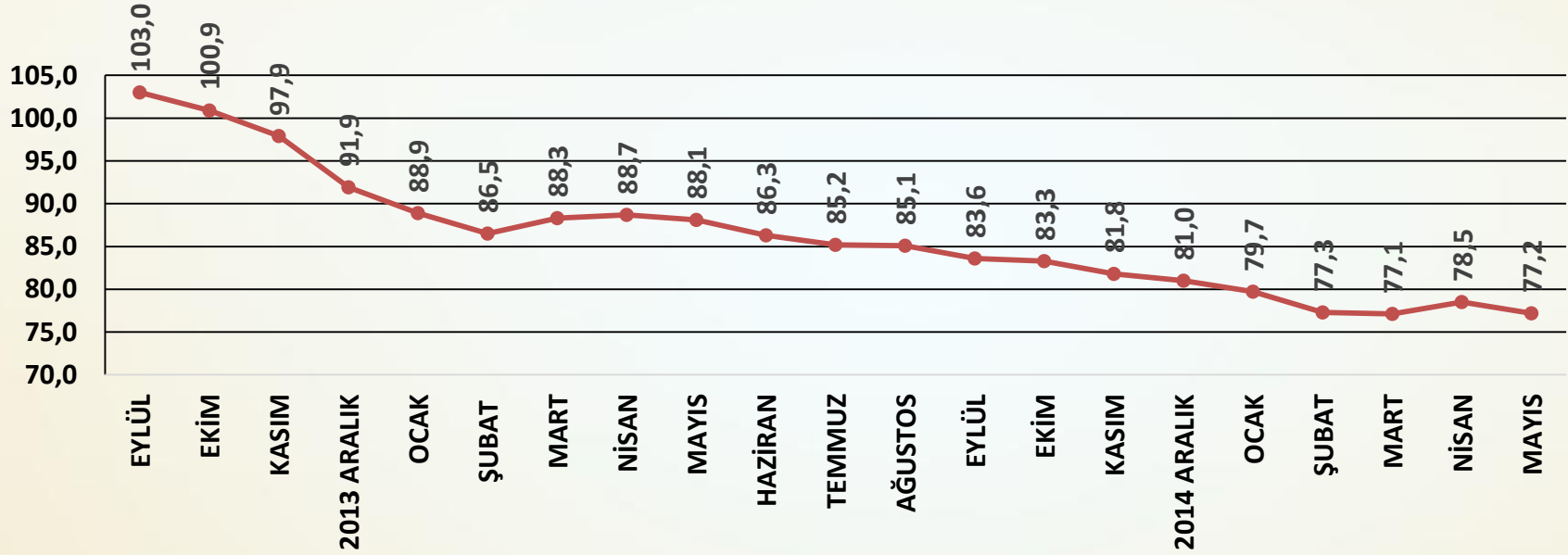
İNŞAAT MALZEMELERİ SANAYİ GENEL GİDİŞAT ENDEKSİ AĞUSTOS 2013 =100



SORU: Bu ay faaliyet gösterdiğiniz inşaat malzemeleri sektöründeki genel gidişata ilişkin görüşünüz bir önceki aydaki görüşünüze göre nasıl değişti?

İnşaat malzemeleri sanayi genel gidişat endeksi geçen ayki yükseliş ardından geriledi.

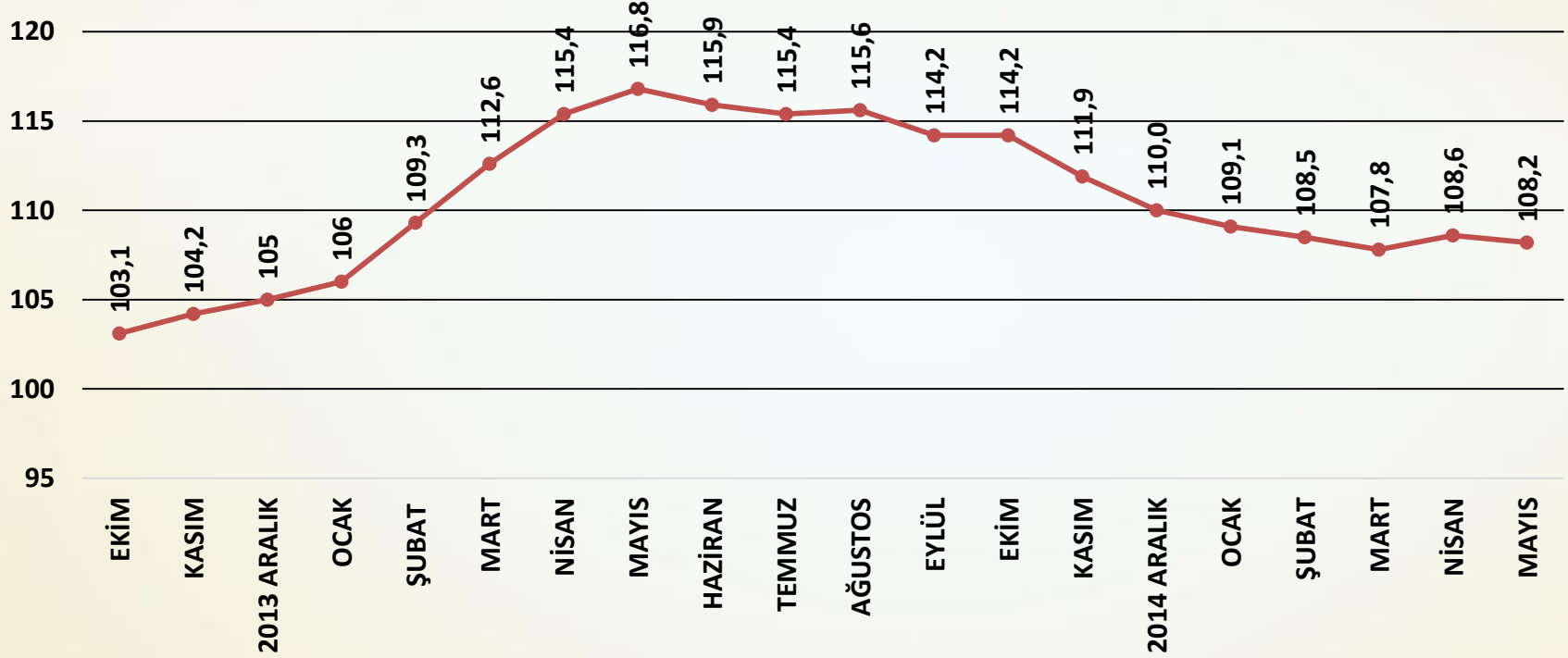
YURTIÇİ PAZARLAR GENEL GİDİŞAT ENDEKSİ 2013 AĞUSTOS=100



SORU: Bu ay yurtiçi pazarlarındaki genel gidişata ilişkin görüşünüz bir önceki aydaki görüşünüze göre nasıl değişti?

Yurtiçi pazarlar genel gidişat endeksinde durağanlık sürüyor.

İHRACAT PAZARLARI GENEL GİDİŞAT ENDEKSİ 2013 AĞUSTOS =100



SORU: Bu ay ihracat pazarlarındaki genel gidişata ilişkin görüşünüz bir önceki aydaki görüşünüze göre nasıl değişti?

İhracat pazarları genel gidişat endeksinde yatay seyir devam ediyor.

ENDEKS

İNŞAAT MALZEMELERİ SANAYİ ENDEKSLERİ

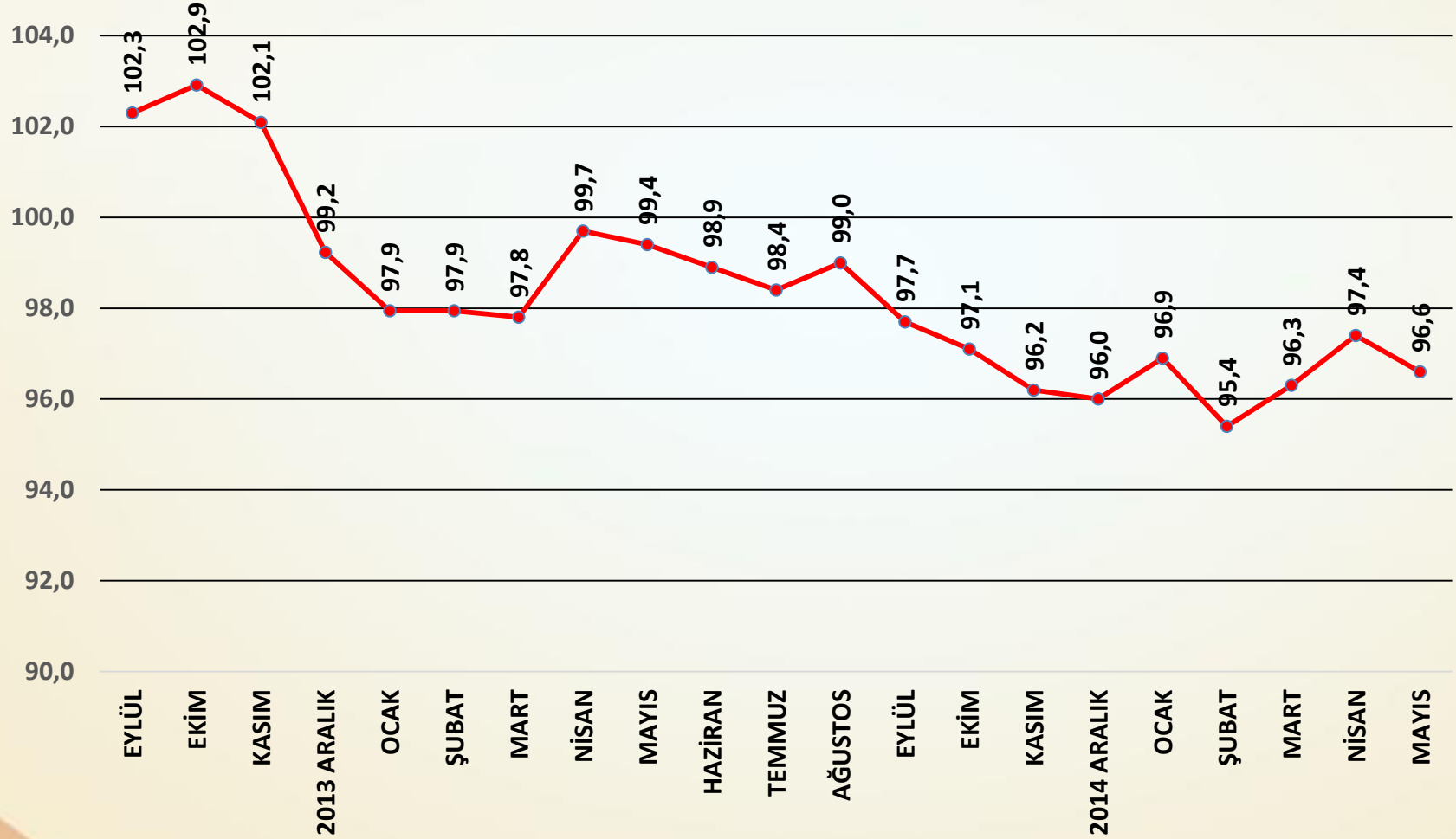


İNŞAAT MALZEMELERİ SANAYİ ENDEKSLERİ

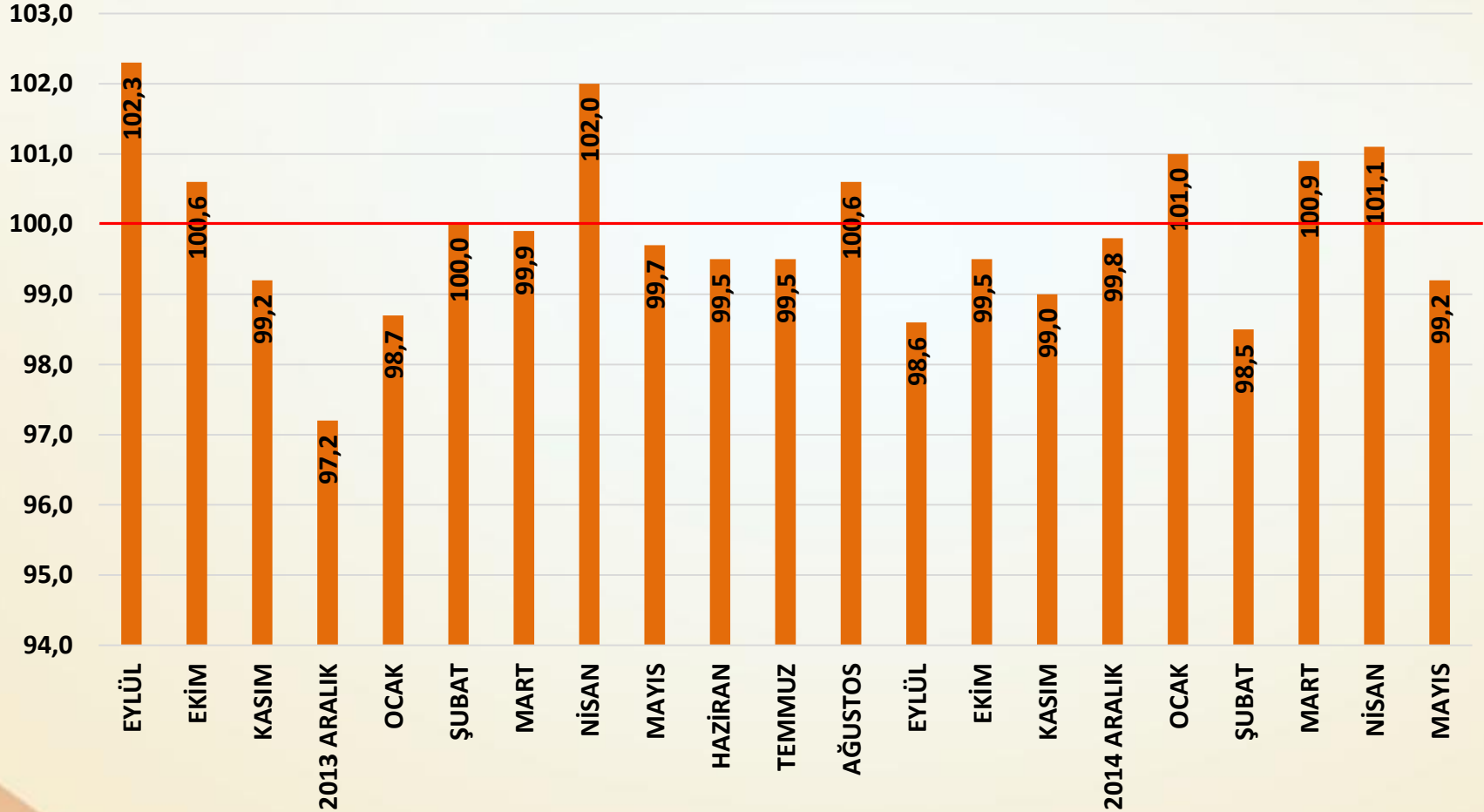
SAYI-5 MAYIS 2015

İNŞAAT MALZEMELERİ SANAYİ BEKLENTİ ENDEKSİ

BEKLENTİ ENDEKSİ AĞUSTOS 2013=100



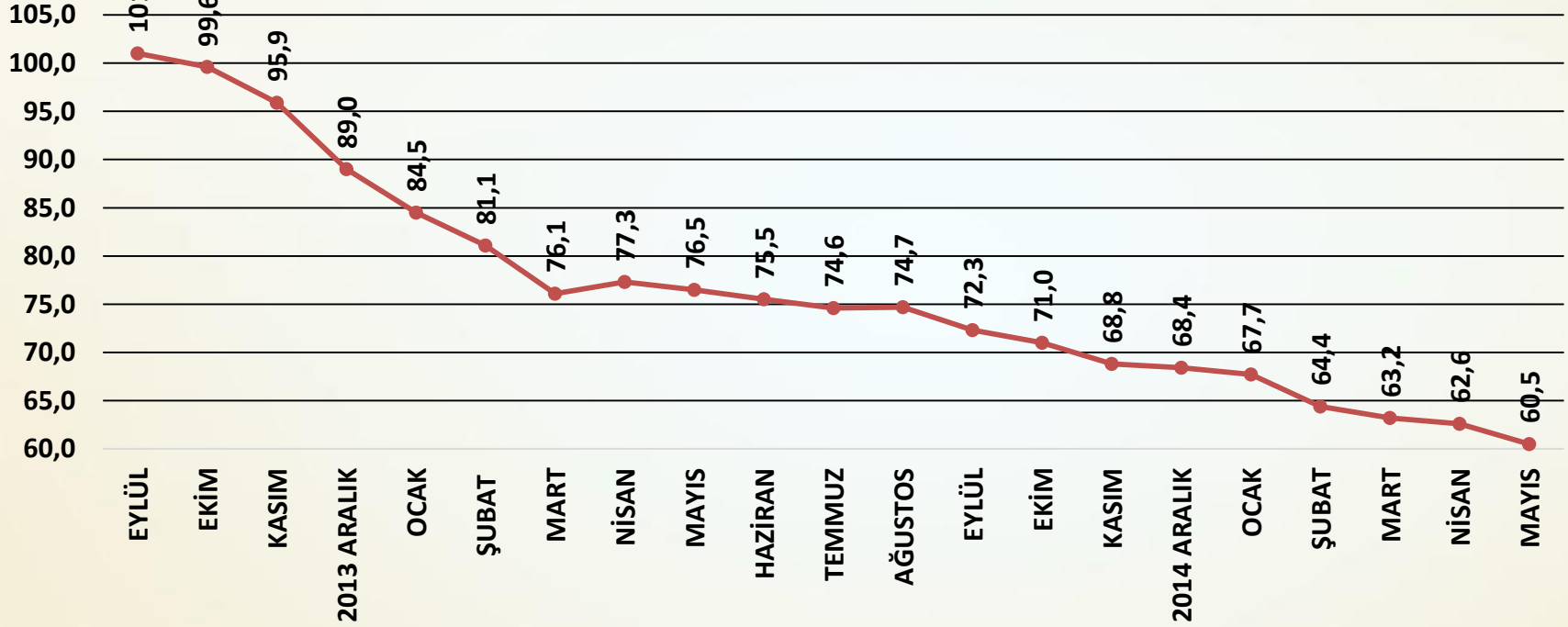
AYLIK BEKLENTİ ENDEKSİ PUANLARI



Beklenti Endeksi Değerlendirme

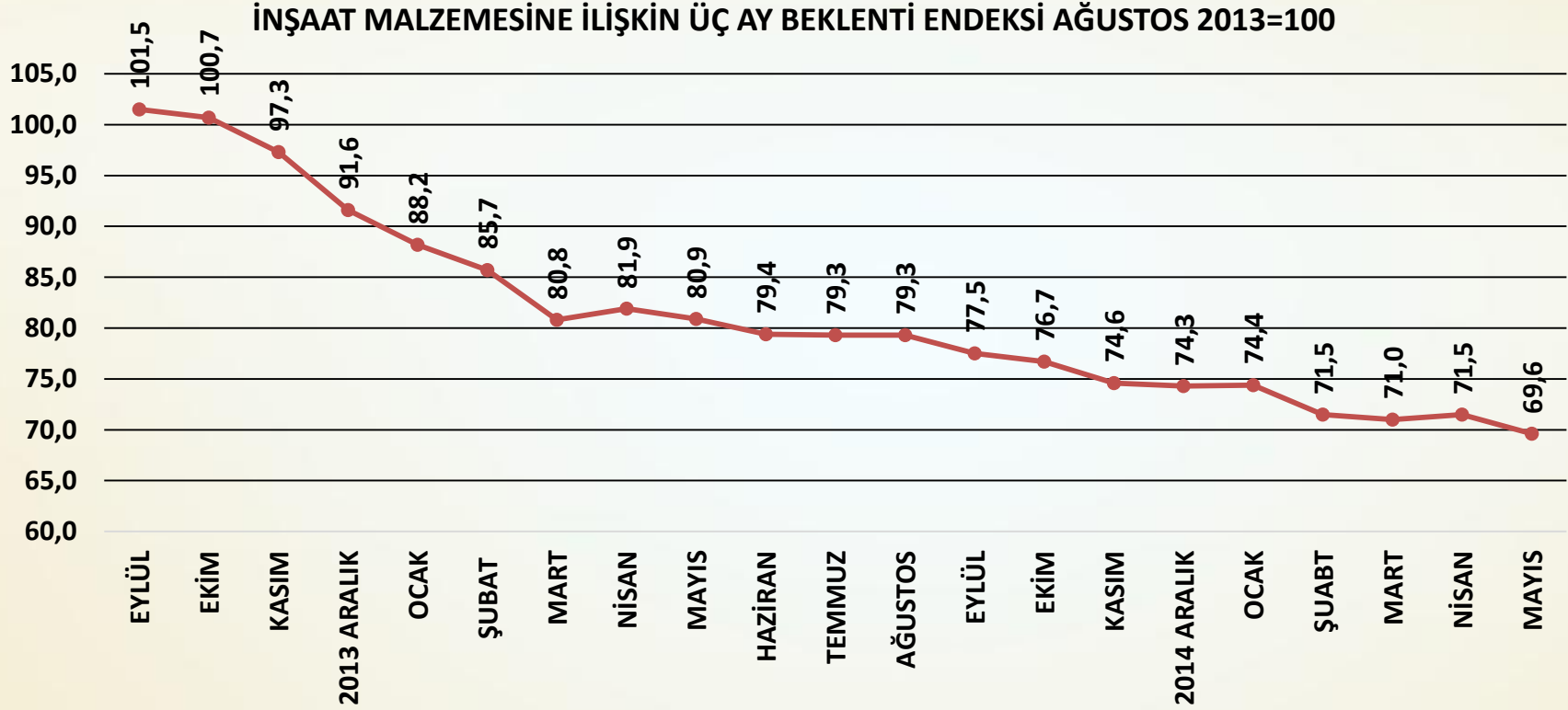
- Beklentilerde toparlanma Mayıs ayında tersine dönmüştür. Mayıs ayında beklentiler geçen aya göre 0,8 puan gerilemiştir.
- Türkiye ekonomisine ilişkin beklentilerdeki gerileme Mayıs ayında devam etmiştir.
- İnşaat malzemeleri sanayine ilişkin beklentiler Mayıs ayında yeniden 1,9 puan düşmüştür.
- Önümüzdeki üç aya ilişkin yurtiçi sipariş beklentilerinde Mayıs ayında sadece 0,6 puan artış olmuştur.
- Önümüzdeki üç aya ilişkin alınan ihracat siparişlerinde durağanlık sürmektedir.
- Yurtiçi siparişlerindeki artışın yavaşlamasına bağlı olarak önümüzdeki üç ayın üretiminde artış beklentisi de sınırlı ölçüde artmıştır.
- Yatırım beklentileri ilk kez gerilemiştir.

TÜRKİYE EKONOMİSİNE İLİŞKİN ÜÇ AYLIK BEKLENTİ ENDEKSİ AĞUSTOS 2013=100



SORU: Önümüzdeki üç ay için, Türkiye ekonomisine ilişkin görüşleriniz bir önceki aydaki görüşlerinize göre nasıl değişti?

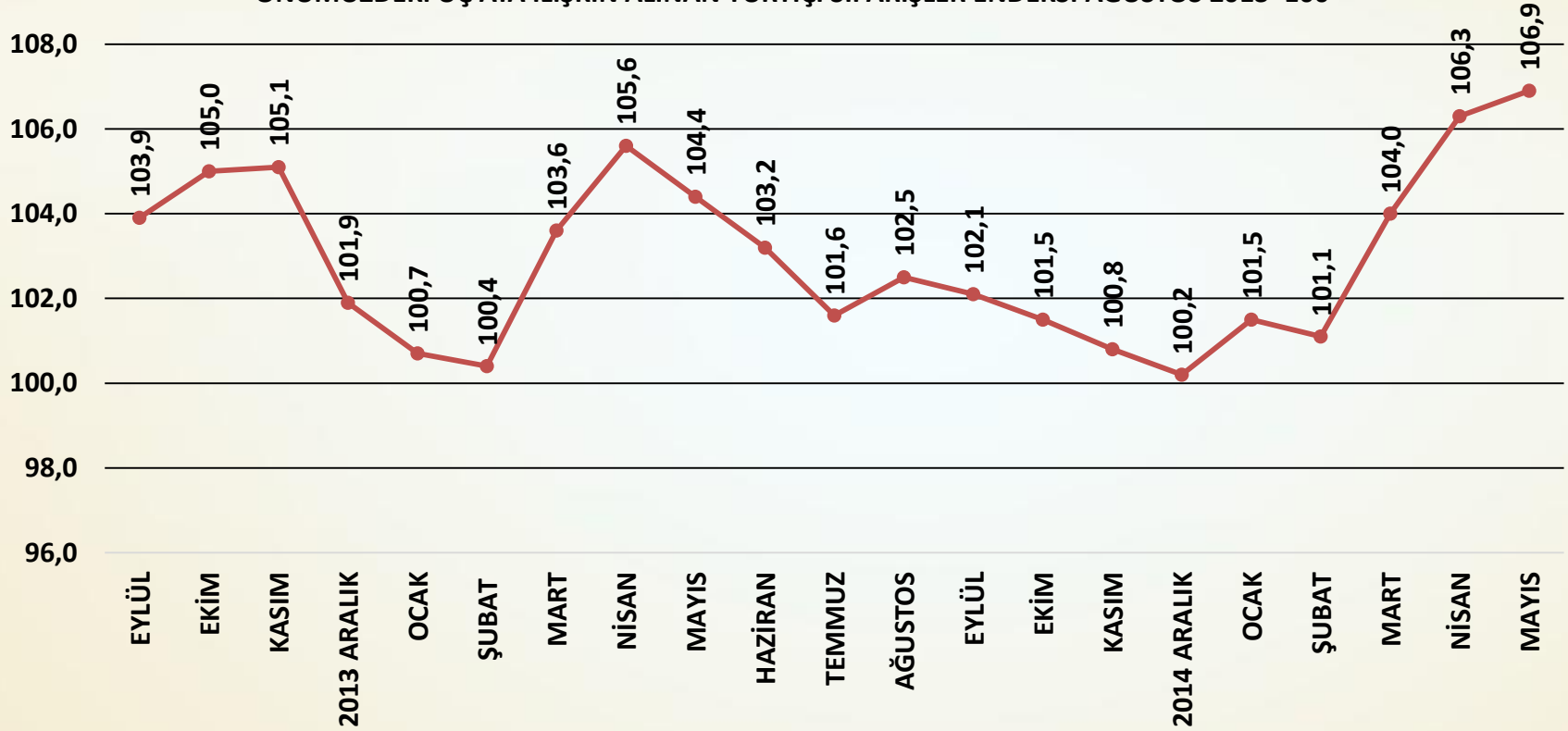
Türkiye ekonomisine ilişkin beklentilerde gerileme Mayıs ayında da sürdü.



SORU: Önümüzdeki üç ay için, faaliyet gösterdiğiniz inşaat malzemeleri sektörüne ilişkin görüşleriniz bir önceki aydaki görüşlerinize göre nasıl değişti?

İnşaat malzemeleri sanayine ilişkin beklentiler Mayıs ayında yeniden geriledi.

ÖNÜMÜZDEKİ ÜÇ AYA İLİŞKİN ALINAN YURTIÇI SİPARİŞLER ENDEKSİ AĞUSTOS 2013=100

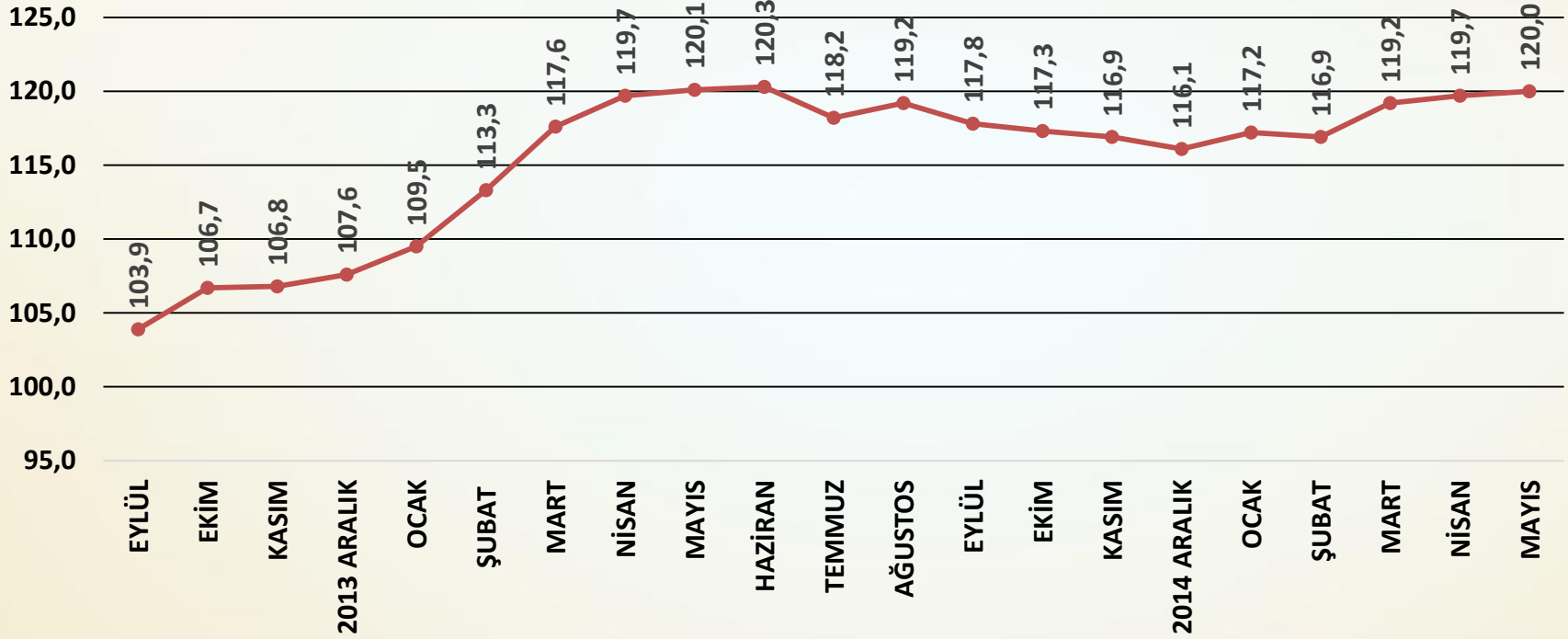


SORU; Önümüzdeki üç aya ilişkin alınan yurtiçi siparişleriniz geçen aya göre nasıl değişti?

Yurtiçi alınan sipariş beklentileri Mayıs ayında sınırlı bir artış gösterdi.

ÖNÜMÜZDEKİ ÜÇ AYA İLİŞKİN ALINAN İHRACAT SİPARİŞLERİ ENDEKSİ AĞUSTOS

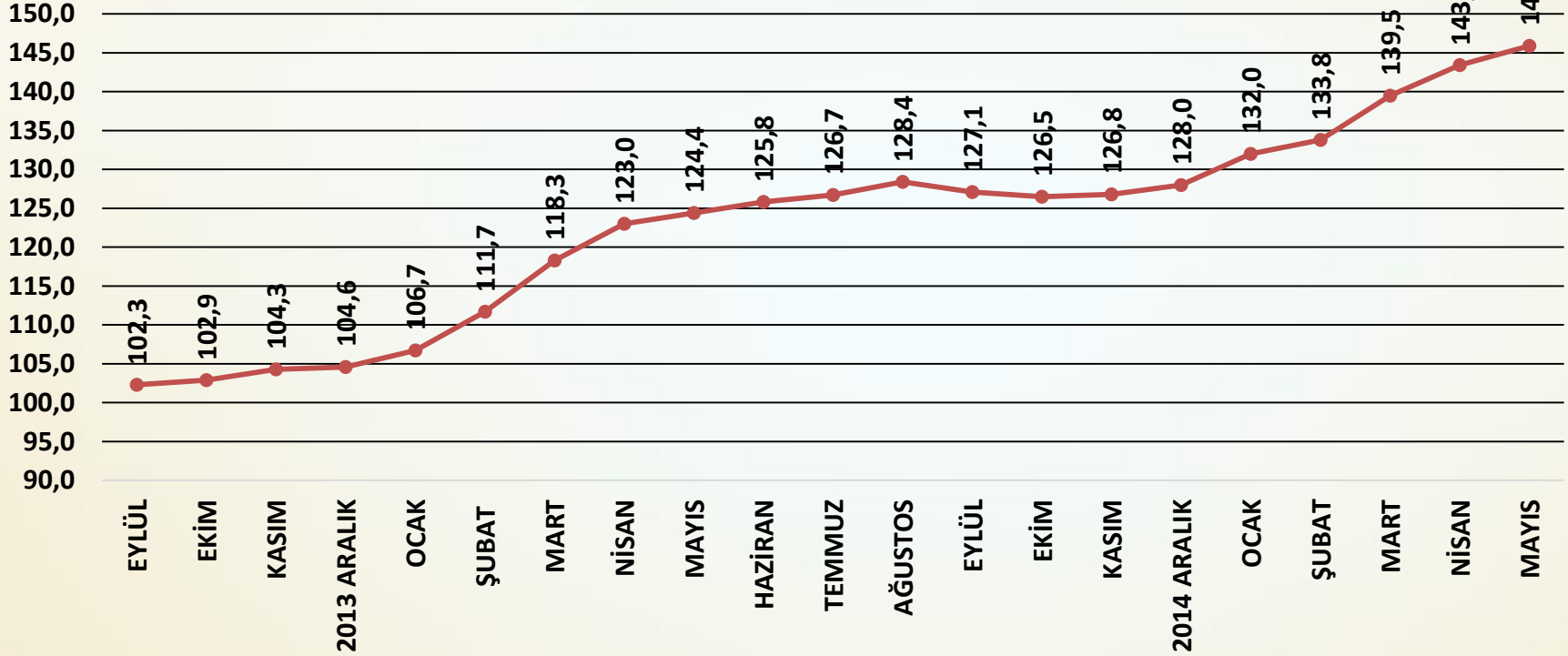
2013=100



SORU; Önümüzdeki üç aya ilişkin alınan ihracat siparişleriniz geçen aya göre nasıl değişti?

İhracat siparişlerinde durağanlık Mayıs ayında da devam etti.

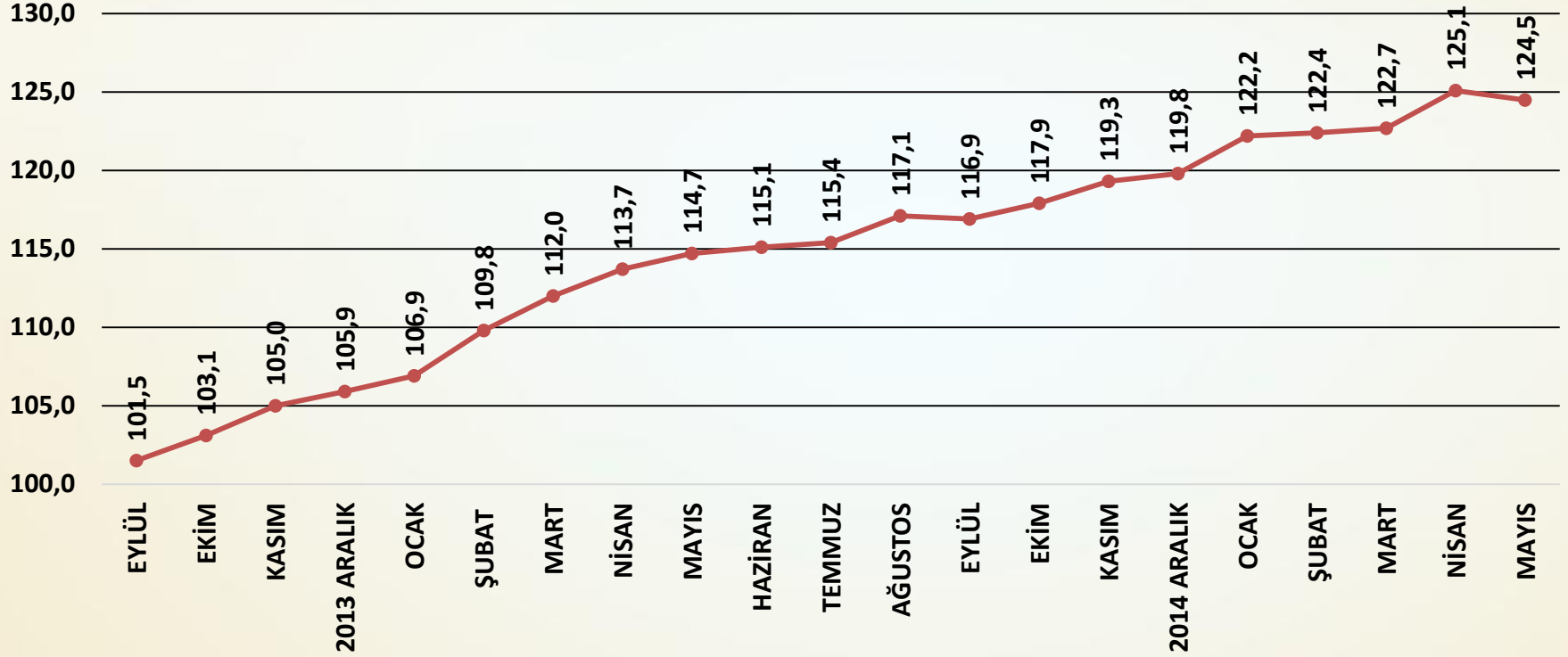
ÖNÜMÜZDEKİ ÜÇ AYA İLİŞKİN ÜRETİM BEKLENTİSİ ENDEKSİ AĞUSTOS 2013=100



SORU; Önümüzdeki üç aya ilişkin üretimdeki beklentiniz geçen aya göre nasıl değişti?

Üretim beklentilerinde artış eğilimi Mayıs ayında da devam etti.

ÖNÜMÜZDEKİ ÜÇ AYA İLİŞKİN YATIRIM BEKLENTİSİ ENDEKSİ AĞUSTOS 2013=100



SORU; Önümüzdeki üç aya ilişkin yeni üretim kapasitesi yatırımlarındaki beklentiniz geçen aya göre nasıl değişti?

Yatırım beklentileri 21 ay sonra Mayıs ayında ilk kez geriledi.

ENDEKS

İNŞAAT MALZEMELERİ SANAYİ ENDEKSLERİ



İNŞAAT MALZEMELERİ SANAYİ ENDEKSLERİ SAYI-6 HAZİRAN 2015

İNŞAAT MALZEMELERİ SANAYİ ENDEKSLERİ

İnşaat malzemeleri sanayi endekslerinin amacı;

Türkiye ekonomisinde ve imalat sanayinde üretim, yatırım, istihdam ve ihracat alanlarında çok önemli bir pay alan inşaat malzemeleri sanayindeki;

- Gelişmeleri ve beklentileri yakından izlemek,
- Gelişme ve beklentileri endeksler temelinde düzenlemek,
- Gelişme ve beklentileri öncelikle sektör temsilcileriyle, sonrasında sektörün tüm paydaşları ve ekonomi yönetimiyle ve nihayet kamuoyu ile paylaşmak,
- Böylece sektörün içindeki ve dışındaki tüm aktörler için yol gösterici nitelikte, sürekli ve düzenli bir bilgi seti yaratmaktır.

- ❑ Endeksler için veriler, firmalar ile yapılacak anketler ile toplanmaktadır. Firmalar sektörün genelini önemli ölçüde yansıtan 22 alt sektörden seçilmiş olan 100 firmadır ve anket her ay aynı 100 firma ile yapılmaktadır.
- ❑ Anket ile firmalara üç alt endeks için sorular yöneltilmektedir. Her bir alt endeks için farklı sorular sorulmaktadır. Faaliyet endeksi için 11, güven endeksi için 6, ve beklenti endeksi için 7 soru sorulmaktadır.
- ❑ Sorulara verilen cevaplar içinden aynı kaldı veya değişmedi yanıtları çıkarılmakta, arttı ile azaldı, artacak ile azalacak ve daha iyimserim ile daha kötümserim arasındaki sayısal farklar (artı veya eksi) 10'a bölünerek 100 rakamına eklenmekte veya çıkarılmaktadır.
- ❑ Böylece her ay için bir önceki aya göre soruların cevaplarından üretilen puanlar 90 ile 110 arasında değerler almaktadır.

- ❑ Her alt endeks için sorulan soruların aylık puanları ile çalışmanın başladığı 2013 Ağustos ayı 100 olmak üzere zincir endeksler oluşturulmaktadır. Böylece soru bazında endeksler üretilmektedir.
- ❑ Alt endeksler için ise; öncelikle sorulan sorular sanayi için taşıdıkları önem ağırlıklarına göre ağırlıklandırılmakta, ağırlık puanları toplanmakta ve her ay için alt endeks puanları hesaplanmaktadır.
- ❑ Alt endeksler için daha sonra her ay hesaplanan alt endeks puanları ile çalışmanın başladığı 2013 Ağustos ayı 100 olmak üzere zincir endeksler oluşturulmaktadır. Böylece alt endeksler üretilmektedir.
- ❑ Bileşik endeks ise üç alt endeksin puanlarının ağırlıklandırılması ile hesaplanmaktadır. Önce aylık puanlar hesaplanmakta ve daha sonra yine bu puanlar aracılığı ile 2013 Ağustos ayı 100 olmak üzere bileşik endeks üretilmektedir.

ENDEKSİ HAZIRLAYAN KURUM

ECONOMY AND STRATEGY CONSULTANCY SERVICES



ESDH

EKONOMİ VE STRATEJİ DANIŞMANLIK HİZMETLERİ

EKONOMİ VE STRATEJİ DANIŞMANLIK HİZMETLERİ

SARIKONAKLAR İŞMERKEZİ C.BLOK D.16 AKATLAR-
BEŞİKTAŞ İSTANBUL TEL 0212 352 87 95

www.esdh.com.tr



İNŞAAT MALZEMELERİ
SANAYİ ENDEKSLERİ



İNŞAAT MALZEMELERİ SANAYİ ENDEKSLERİ

SAYI-6 HAZİRAN 2015

