

ENDEKS

İNŞAAT MALZEMELERİ SANAYİ ENDEKSLERİ



İNŞAAT MALZEMELERİ SANAYİ ENDEKSLERİ

SAYI-12 ARALIK 2015

ANA ENDEKS

İNŞAAT MALZEMELERİ SANAYİ **BİLEŞİK** ENDEKSİ

İNşaat malzemeleri sanayinde ölçülen faaliyet, güven ve beklentilerin bileşimi ile oluşturulan ve sanayinin genel durumunu ortaya koyan endekstir.

ALT ENDEKSLER

İNŞAAT MALZEMELERİ SANAYİ **FAALİYET** ENDEKSİ

İNşaat malzemeleri sanayinde sürdürülen faaliyetlerin seviyesini içinde bulunan ay itibariyle tespit eden ve ortaya koyan endekstir.

İNŞAAT MALZEMELERİ SANAYİ **GÜVEN** ENDEKSİ

İNşaat malzemeleri sanayinde faaliyet gösteren firmaların ekonomi ve sektöre yönelik duydukları güven seviyesini tespit eden ve ortaya koyan endekstir.

İNŞAAT MALZEMELERİ SANAYİ **BEKLENTİ** ENDEKSİ

İNşaat malzemeleri sanayinde faaliyetlerin önümüzdeki üç aylık dönemde hangi seviyede olacağına ilişkin beklentileri tespit eden ve ortaya koyan endekstir.

ENDEKS

İNŞAAT MALZEMELERİ SANAYİ ENDEKSLERİ

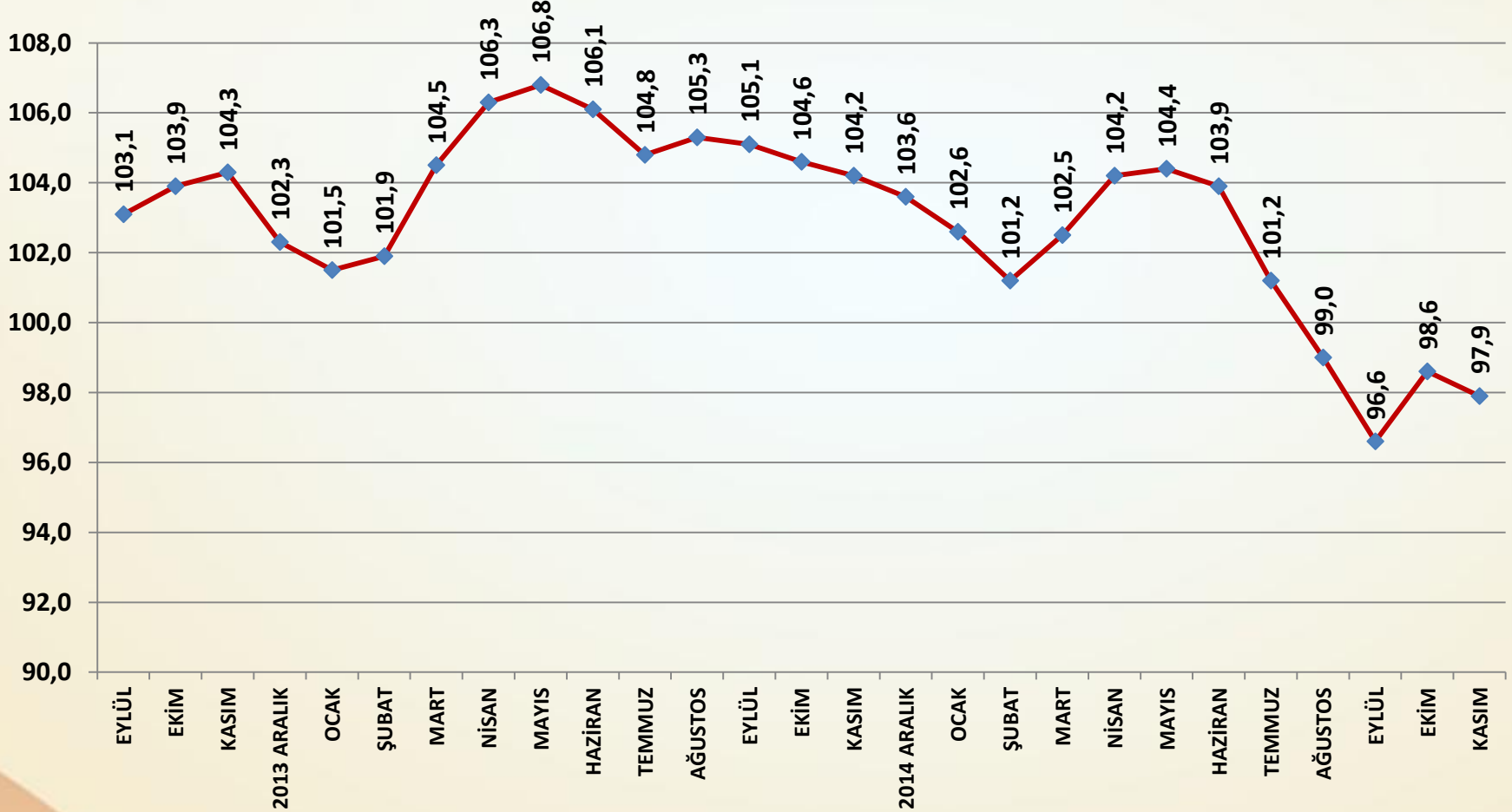


İNŞAAT MALZEMELERİ SANAYİ ENDEKSLERİ

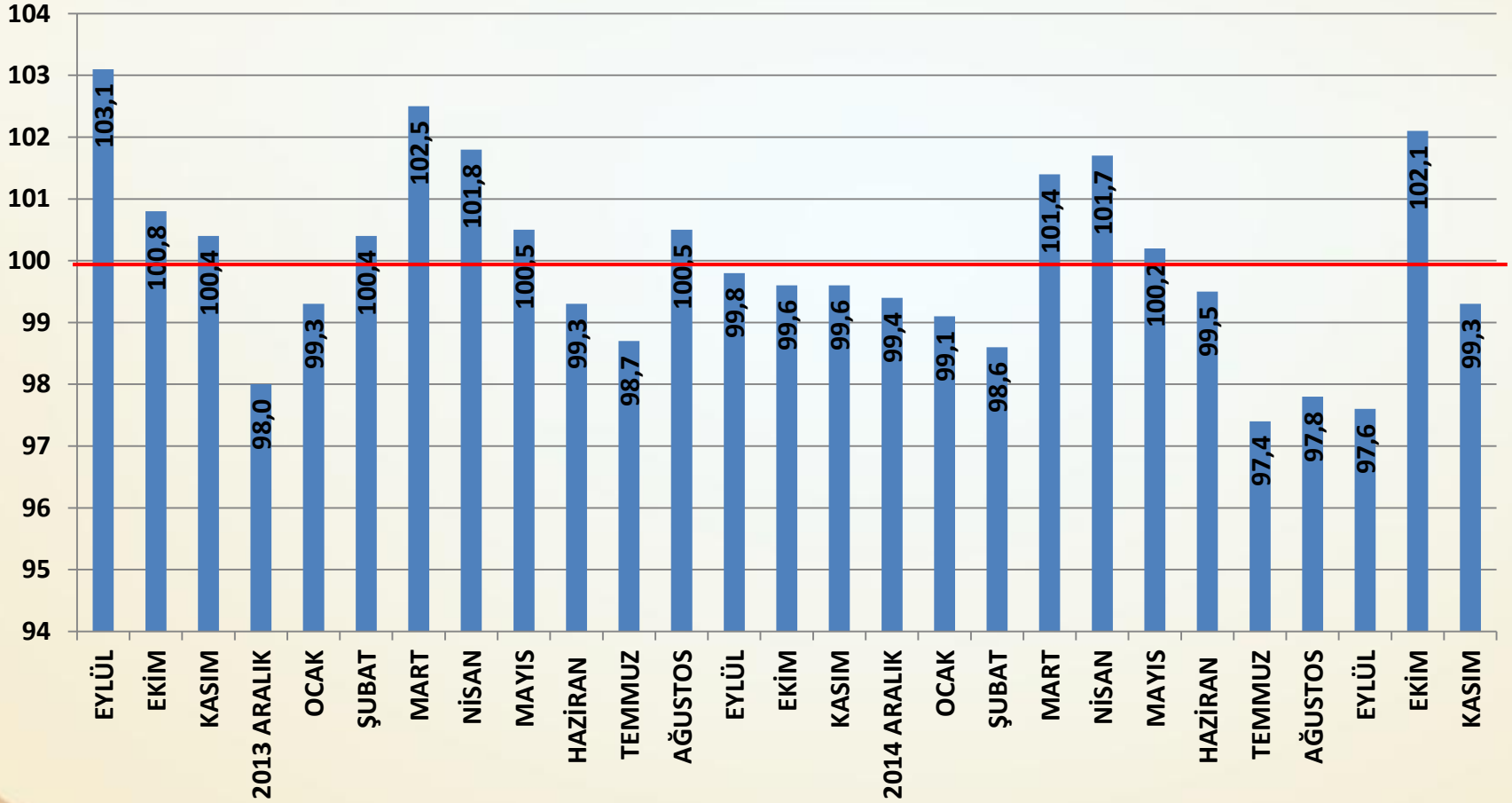
SAYI-12 ARALIK 2015

İNŞAAT MALZEMELERİ SANAYİ BİLEŞİK ENDEKSİ

BİLEŞİK ENDEKS AĞUSTOS 2013=100



AYLIK BİLEŞİK ENDEKS PUANI



Bileşik Endeks Değerlendirme

- ❑ Beş ay aradan sonra geçen ay artan İnşaat Malzemeleri Sanayi Bileşik Endeksi yeniden gerilemiş ve 0,7 puan düşmüştür.
- ❑ Geçen ay seçim sonuçlarının etkisi ile yükselen Bileşik Endeks daha sonra yaşanan jeopolitik gelişmeler ve ekonomik belirsizlikler ile yeniden gerilemiştir.
- ❑ Bileşik Endeksi oluşturan üç alt endeks birlikte gerileme göstermiştir.
- ❑ Seçim sonrası beklentilerde yaşanan hızlı iyileşmeye rağmen Kasım ayında Faaliyet Endeksi bir önceki aya göre gerileme göstermiştir. İç satışlardaki sınırlı artış hariç diğer tüm faaliyetler zayıflamıştır.
- ❑ Seçim sonuçları ile toparlanan güven endeksi dış politik ve jeopolitik gelişmelerden en olumsuz etkilenen endeks olmuştur. Türkiye ekonomisine olan güven gerilerken sektöre olan güven korunmaya çalışılmaktadır.
- ❑ Beklenti endeksi de seçim sonrası gösterdiği hızlı iyileşmeyi zayıflamaya bırakmıştır. Yaşanan gelişmeler beklentileri olumsuz etkilemiştir. Özellikle iç pazar beklentileri zayıflamıştır.
- ❑ Önümüzdeki aylarda mevsimselliğin olumsuz etkileyeceği faaliyetlerin yeniden toparlanması ancak güven ve beklentilerde iyileşme sağlanması ile mümkün olabilecektir.

ENDEKS

İNŞAAT MALZEMELERİ SANAYİ ENDEKSLERİ

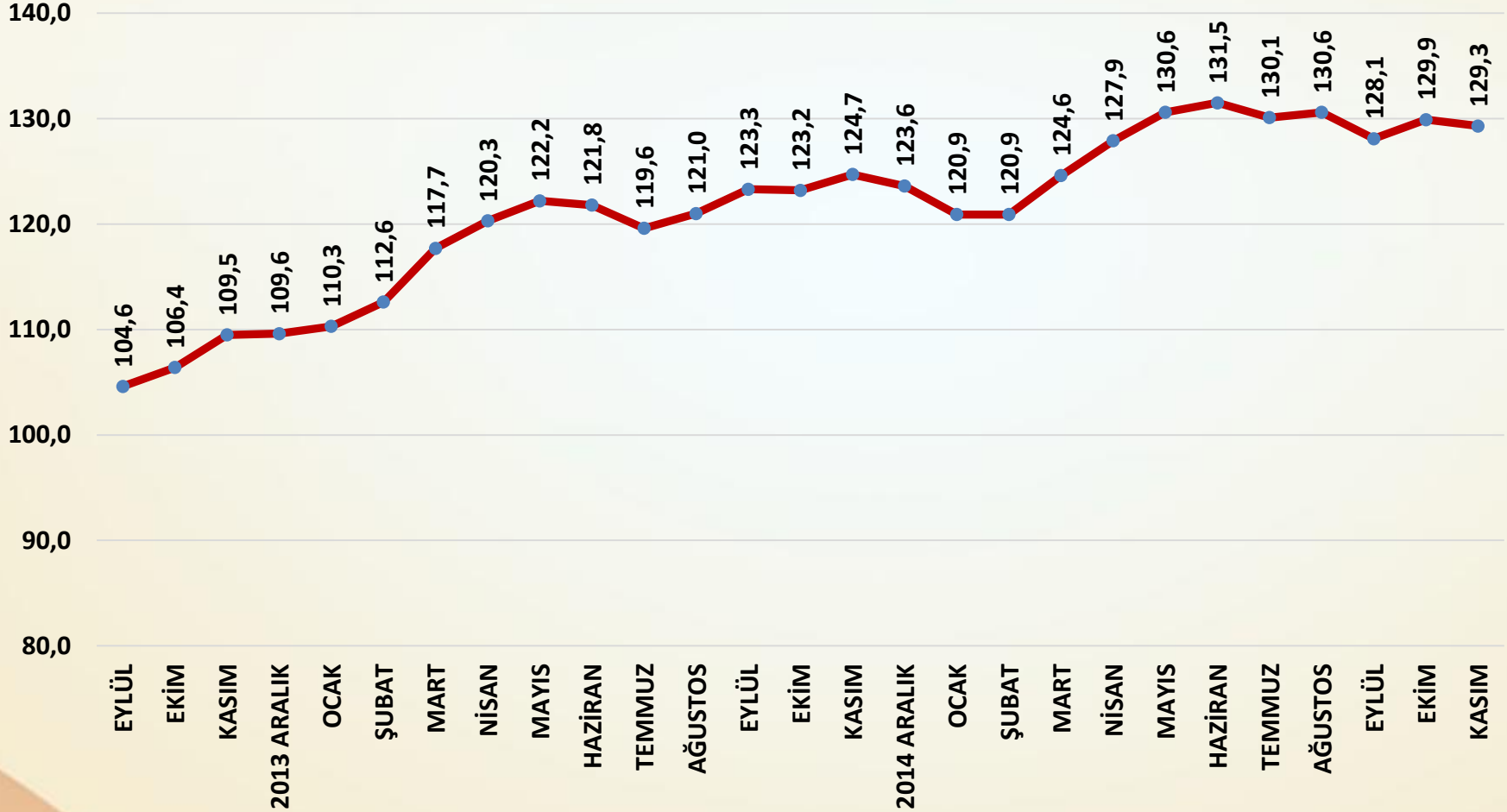


İNŞAAT MALZEMELERİ SANAYİ ENDEKSLERİ

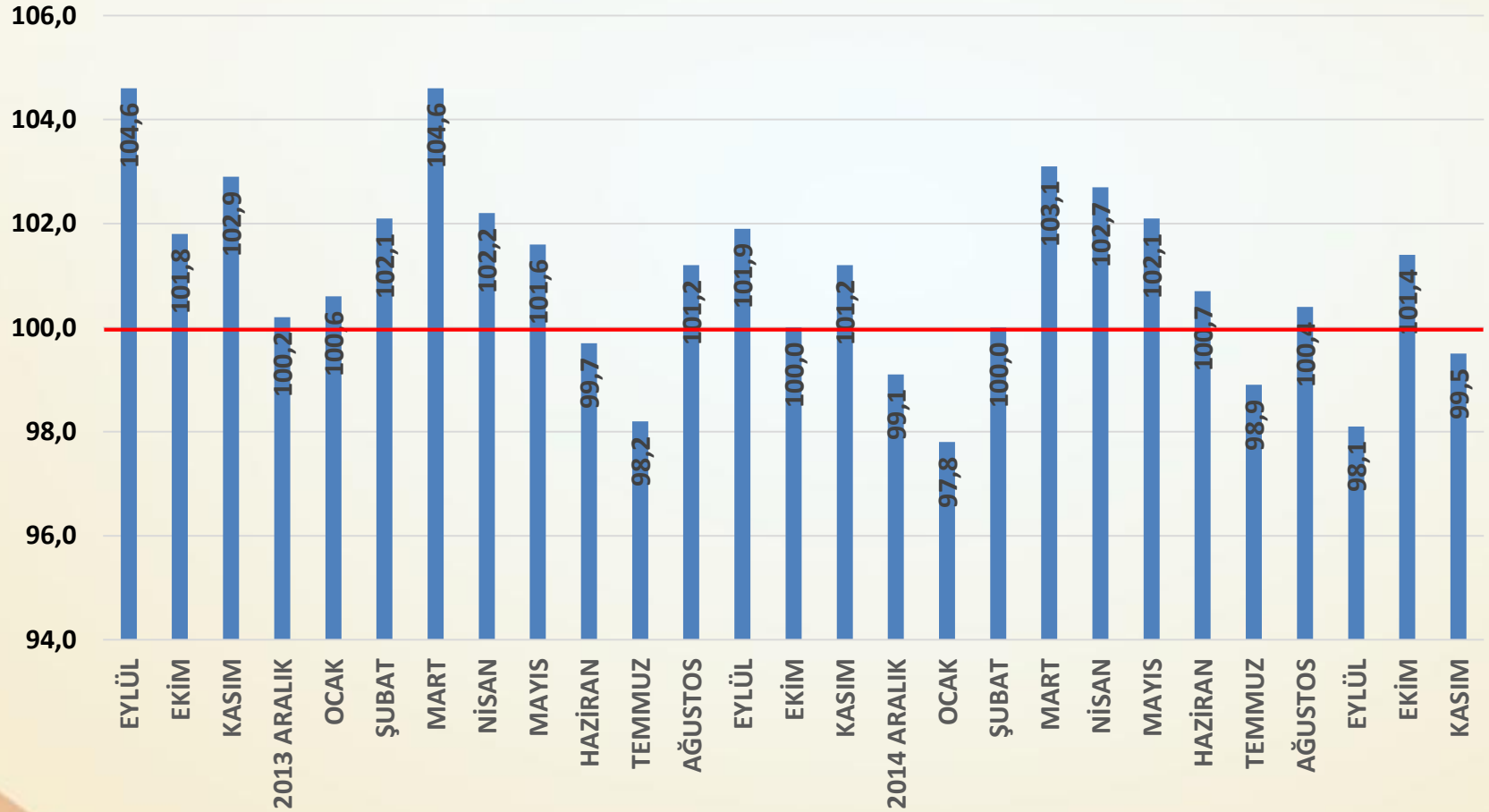
SAYI-12 ARALIK 2015

İNŞAAT MALZEMELERİ SANAYİ FAALİYET ENDEKSİ

FAALİYET ENDEKSİ AĞUSTOS 2013=100



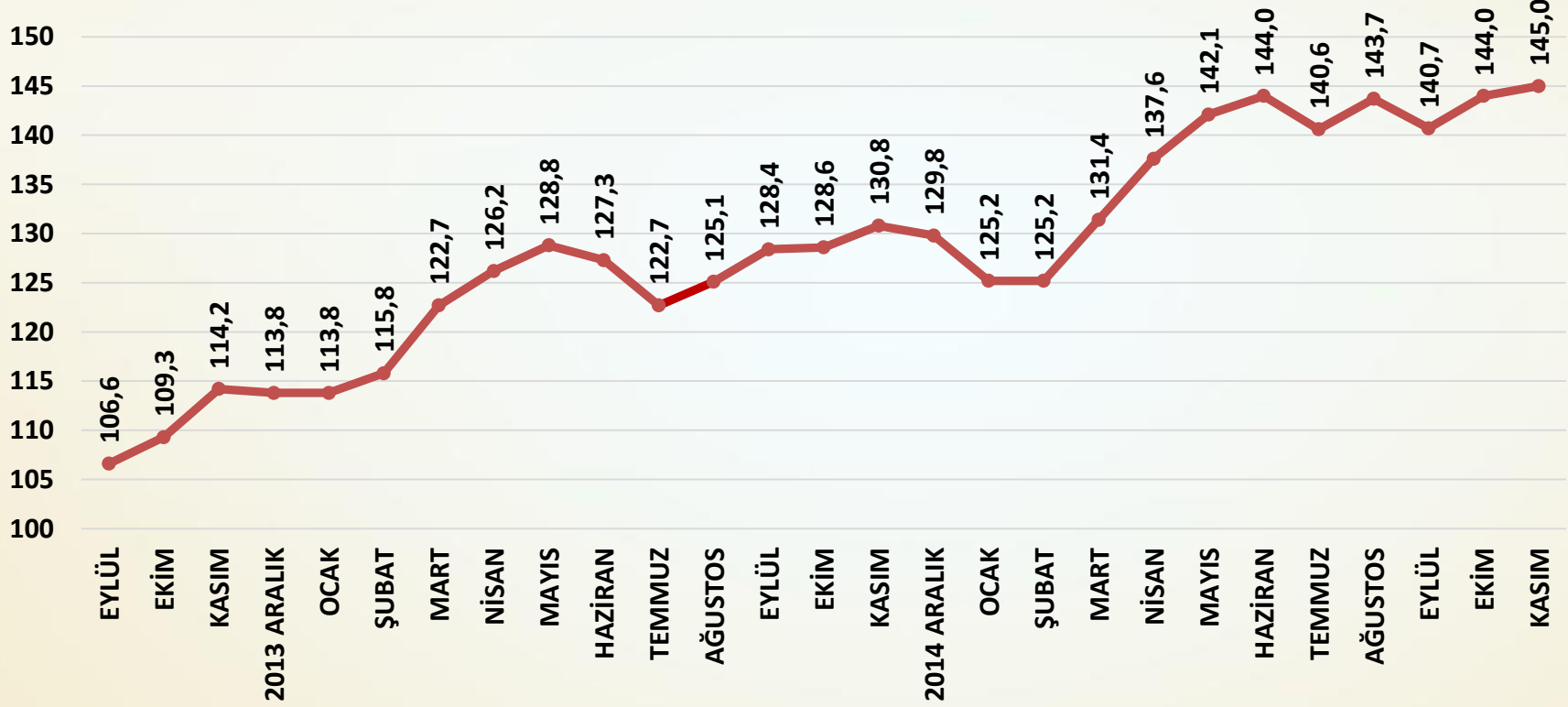
AYLIK FAALİYET ENDEKSİ PUANLARI



Faaliyet Endeksi Değerlendirme

- Faaliyet endeksi Ekim ayındaki önemli artış ardından Kasım ayında 0,6 puan gerilemiştir.
- Ekim ayında mevsimsellik etkisi ile artan faaliyetler Kasım ayında seçim sonrası oluşan iyimser beklentilere rağmen sınırlı ölçüde gerilemiştir.
- Kasım ayında faaliyet endeksi geçen yılın Kasım ayı faaliyet endeksinin 4,6 puan üzerindedir.
- Yurtiçi satışlarda Kasım ayında bir önceki aya göre sınırlı artış olmuştur.
- İhracat Kasım ayında bir önceki aya göre gerileme göstermiştir.
- Üretim Ekim ayındaki hissedilir artış ardından Kasım ayında gerilemiştir.
- Tahsilat hızındaki yavaşlama Kasım ayında da devam etmiştir.
- Seçim sonrası oluşan iyimser beklentiler faaliyetlere Kasım ayında henüz yansımamıştır.

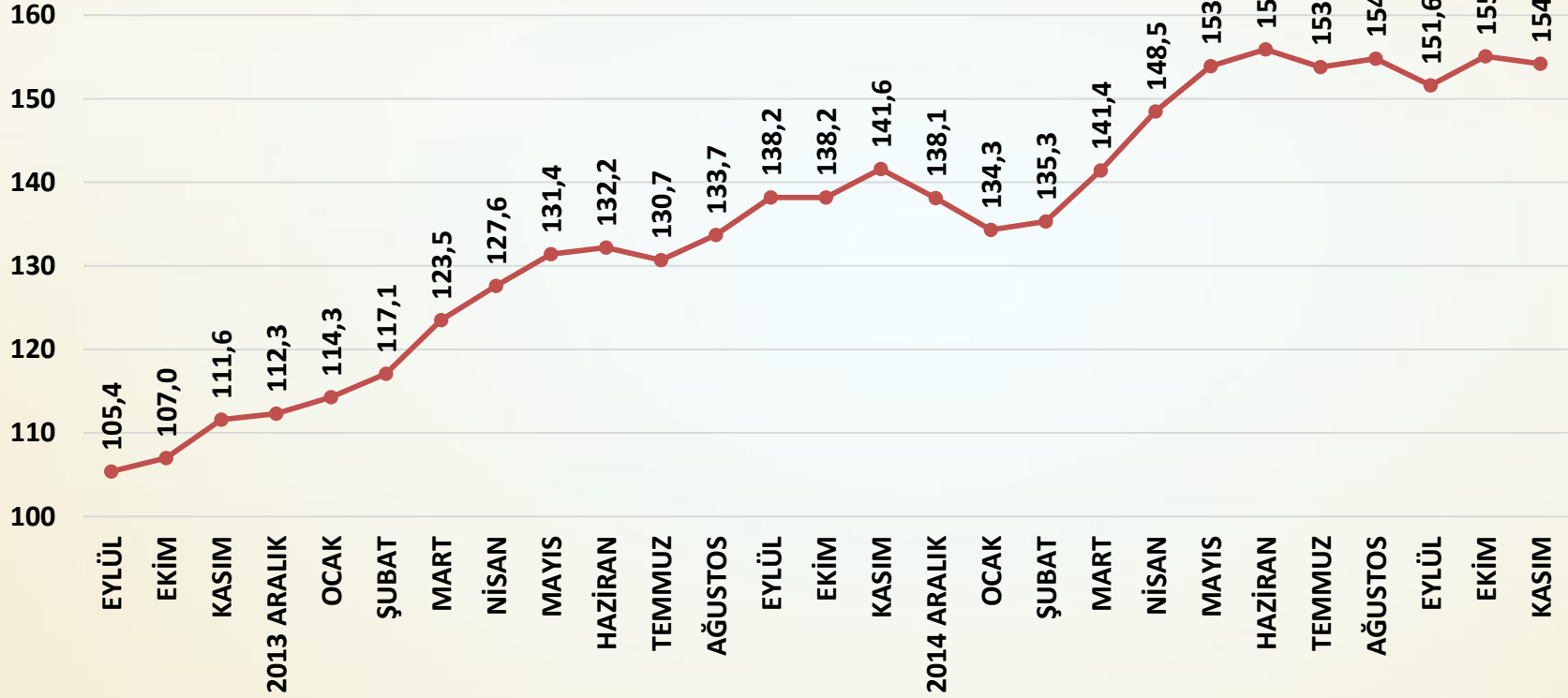
YURTIÇİ SATIŞ ENDEKSİ AĞUSTOS 2013=100



SORU: Bu ay yurtiçinde satışlarınız bir önceki aya göre nasıl değişti?

Kasım ayında iç satışlar bir önceki aya göre sınırlı bir artış göstermiştir.

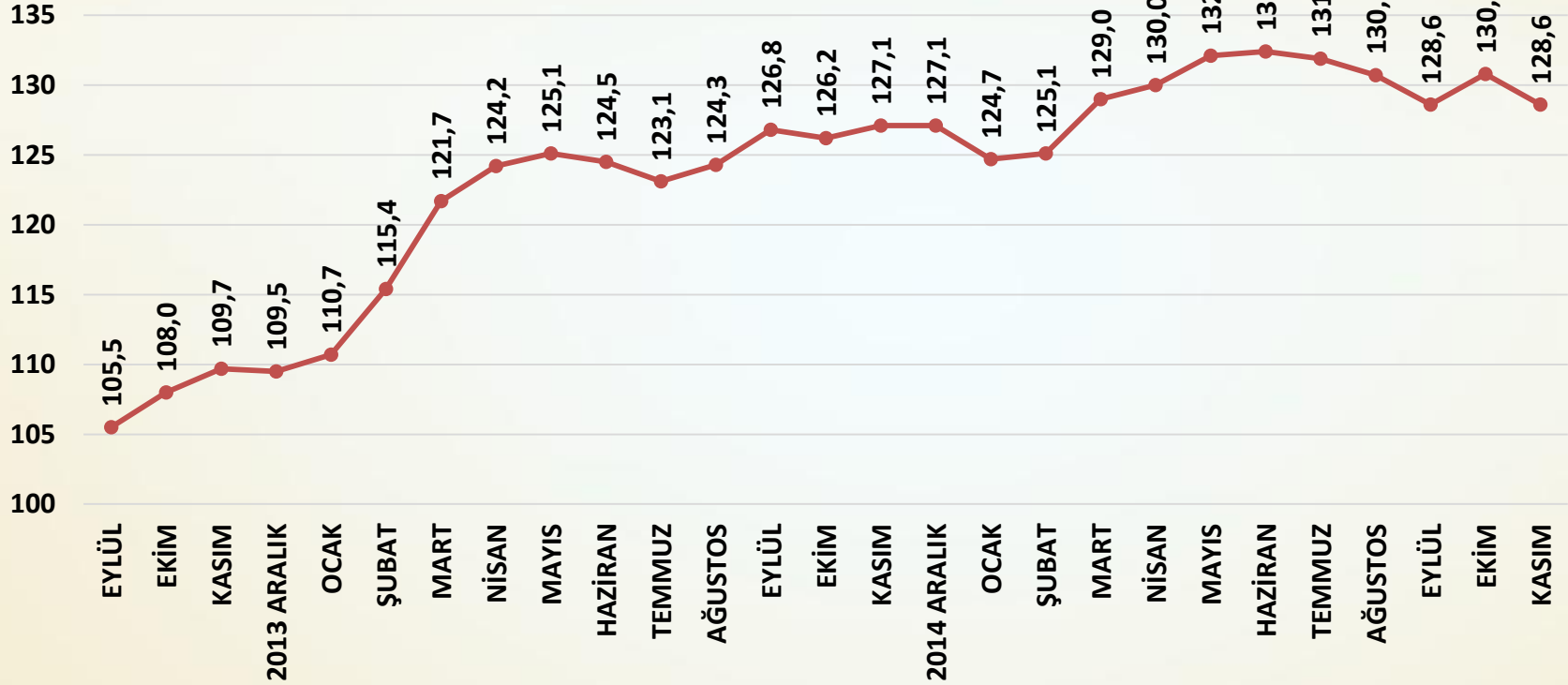
ÜRETİM ENDEKSİ AĞUSTOS 2013=100



SORU: Bu ay üretiminiz bir önceki aya göre nasıl değişti?

Üretimde Kasım ayında bir önceki aya göre sınırlı bir gerileme yaşanmıştır.

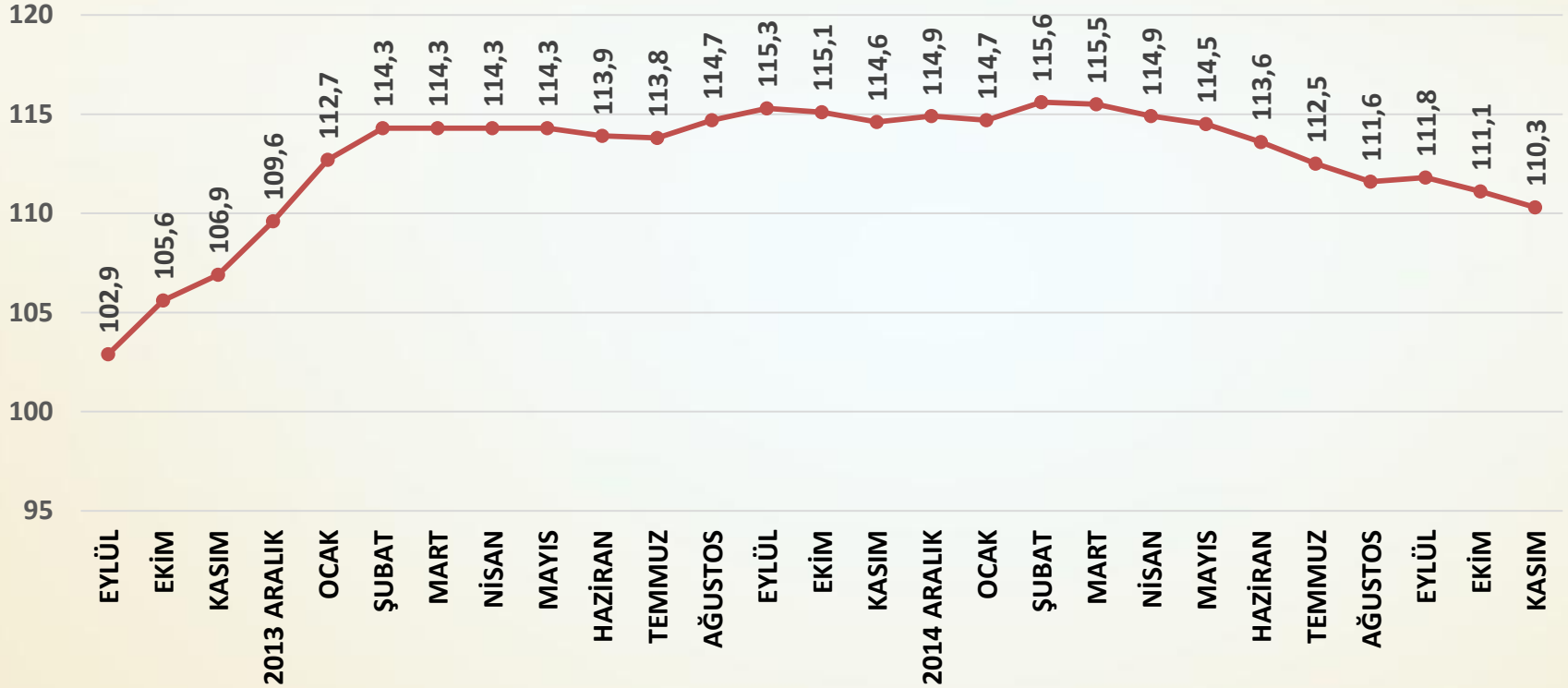
İHRACAT ENDEKSİ AĞUSTOS 2013=100



SORU: Bu ay ihracatınız bir önceki aya göre nasıl değişti?

İhracat Ekim ayındaki artışın ardından Kasım ayında yeniden gerilemiştir.

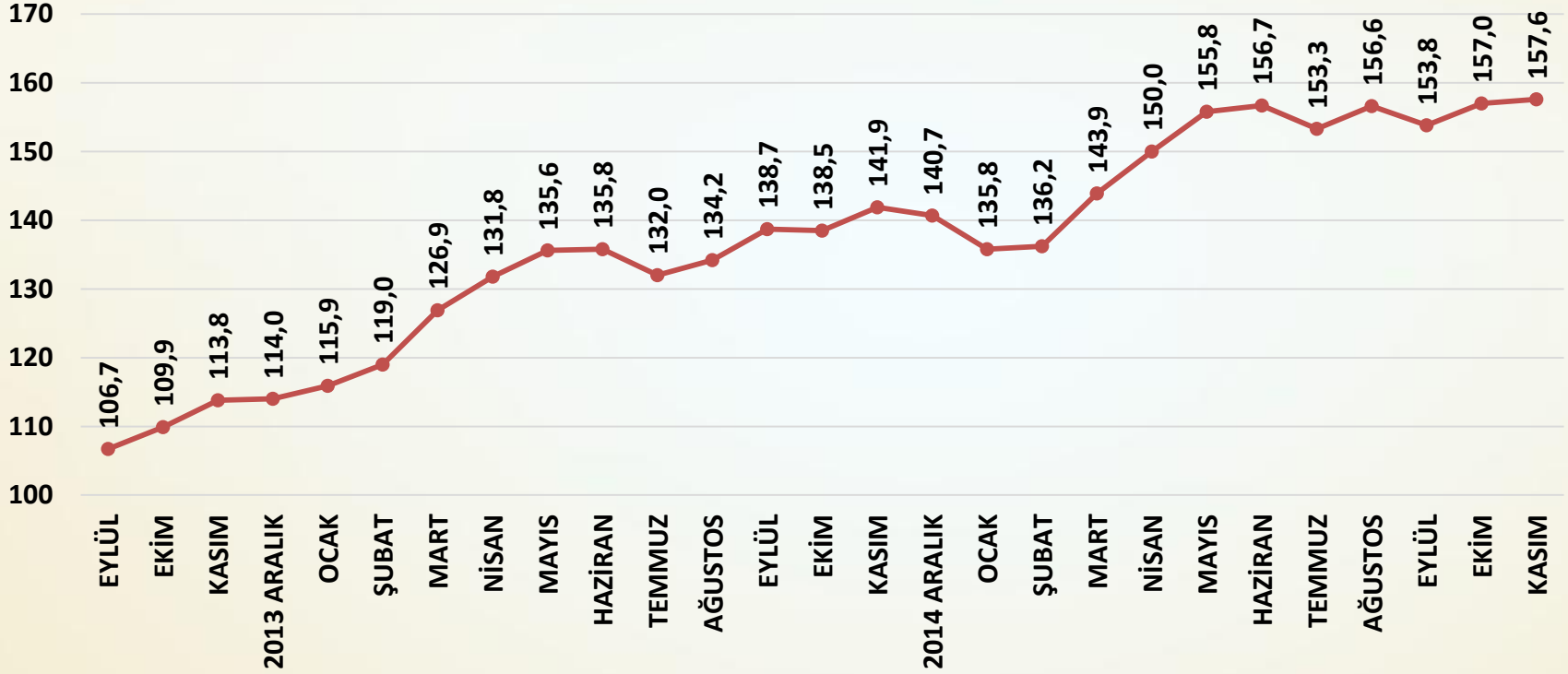
YURTDIŞI SATIŞ FİYATLARI ENDEKSİ AĞUSTOS 2013 =100



Soru; Bu ay yurtdışı satış fiyatlarınız bir önceki aya göre nasıl değişti?

Yurtdışı satış fiyatlarında kademeli ve sınırlı gerileme Kasım ayında da devam etmiştir.

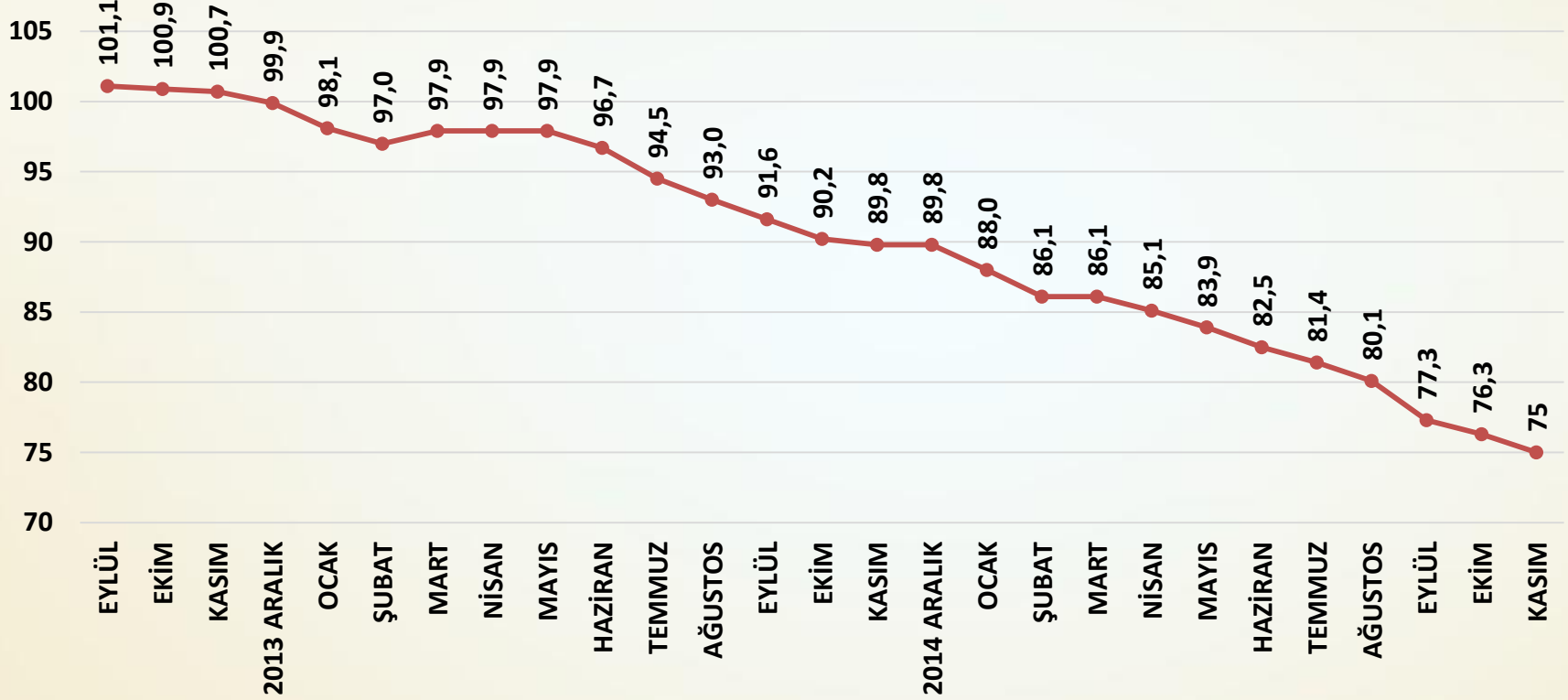
CİRO ENDEKSİ AĞUSTOS 2013=100



SORU: Bu ay satış cironuz bir önceki aya göre nasıl değişti?

Satış cirolarında iç satışlara bağlı olarak Kasım ayında da sınırlı artış yaşandı.

TAHSİLAT HIZI ENDEKSİ AĞUSTOS 2013=100



Soru; Bu ay tahsilat hızınız bir önceki aya göre nasıl değişti?

Tahsilat hızında yavaşlama Kasım ayında da devam etti.

ENDEKS

İNŞAAT MALZEMELERİ SANAYİ ENDEKSLERİ

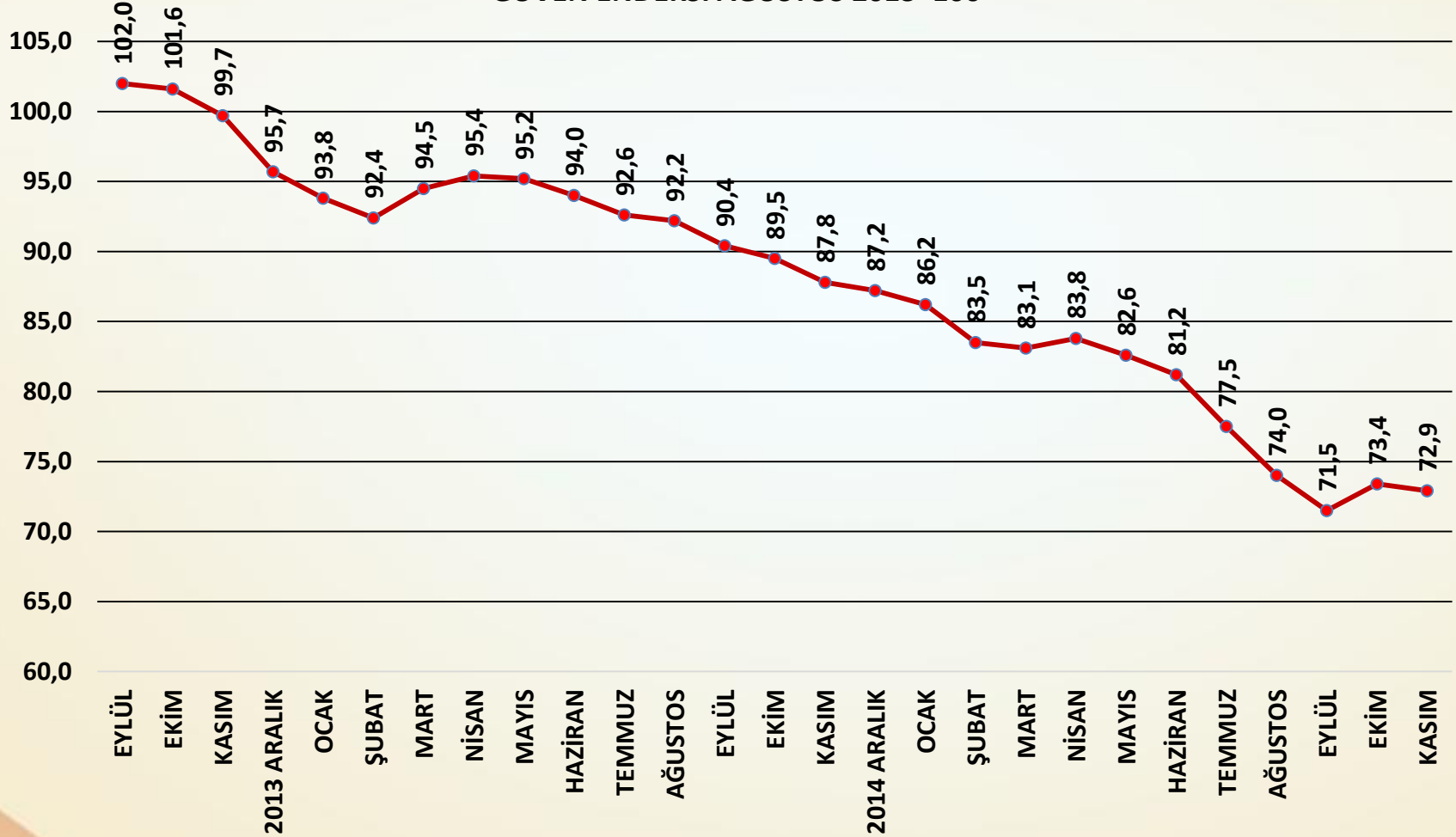


İNŞAAT MALZEMELERİ SANAYİ ENDEKSLERİ

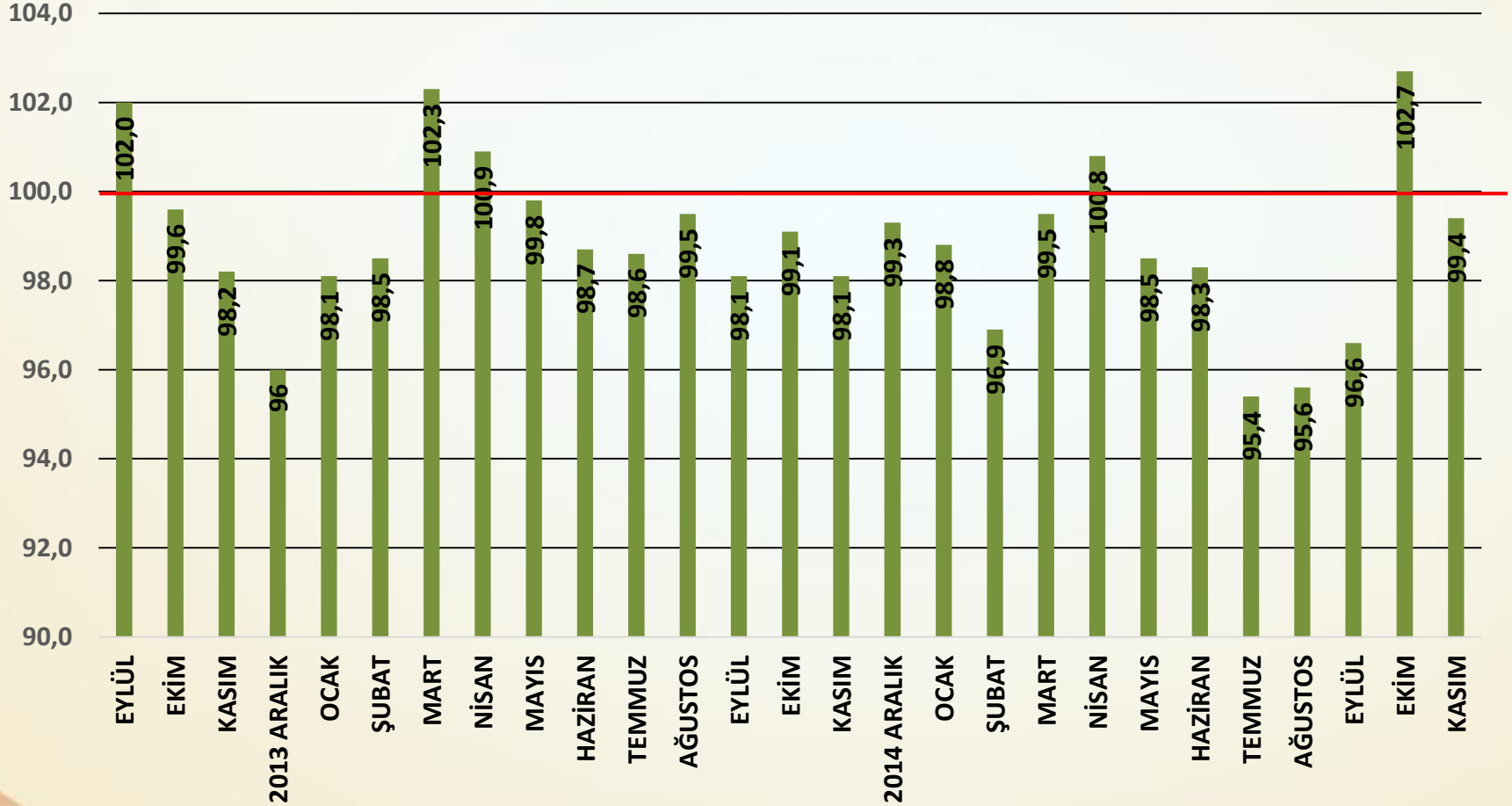
SAYI-12 ARALIK 2015

İNŞAAT MALZEMELERİ SANAYİ GÜVEN ENDEKSİ

GÜVEN ENDEKSİ AĞUSTOS 2013=100



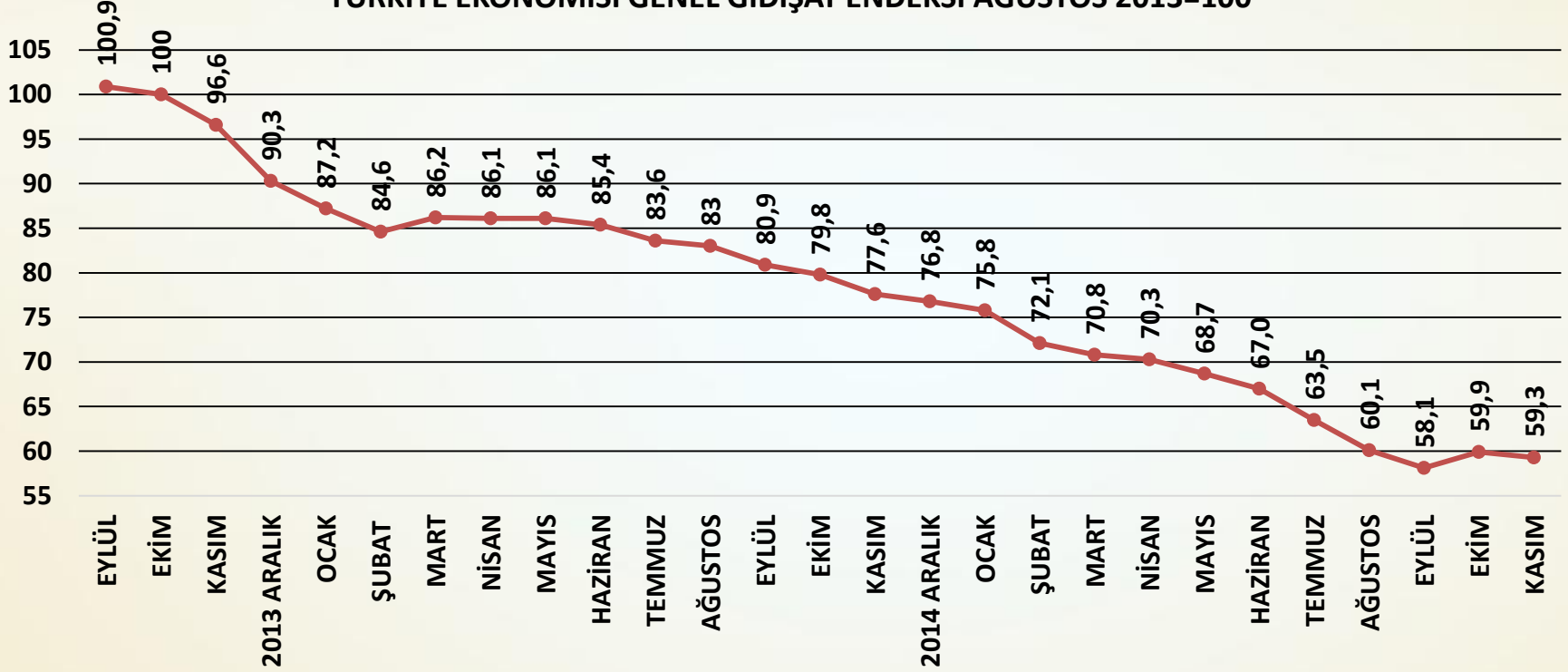
AYLIK GÜVEN ENDEKSİ PUANLARI



Güven Endeksi Değerlendirme

- Güven endeksi 18 ay ardından ilk kez arttıktan sonra yeniden gerilemiştir. Güven endeksi bir önceki aya göre 0,5 puan düşmüştür.
- Genel seçim sonuçları ile ortaya çıkan güven artışı, özellikle yaşanan jeopolitik gelişmeler ve ekonomi politikalarına ilişkin kaygılar ile yeniden zayıflamıştır.
- Güven seviyesi geçen yılın aynı ayının güven seviyesinin 14,9 puan altında bulunmaktadır.
- Güven endeksini oluşturan tüm alt değerlerde sınırlı gerilemeler yaşanmıştır.
- Türkiye ekonomisinin genel gidişatına ilişkin güven 0,6 puan düşmüştür. Ekonomiye ilişkin kaygılar yeniden ortaya çıkmıştır.
- İnşaat sektörünün genel gidişatına ilişkin güven de sınırlı gerileme göstermiştir.
- İnşaat malzemeleri sanayi genel gidişatına ilişkin güven ise 0,2 puan ile en az gerileyen alan olmuştur. Sektöre güven korunmaya çalışılmaktadır.
- Yurtiçi pazarlardaki genel gidişatta da sınırlı bir gerileme olmuştur.

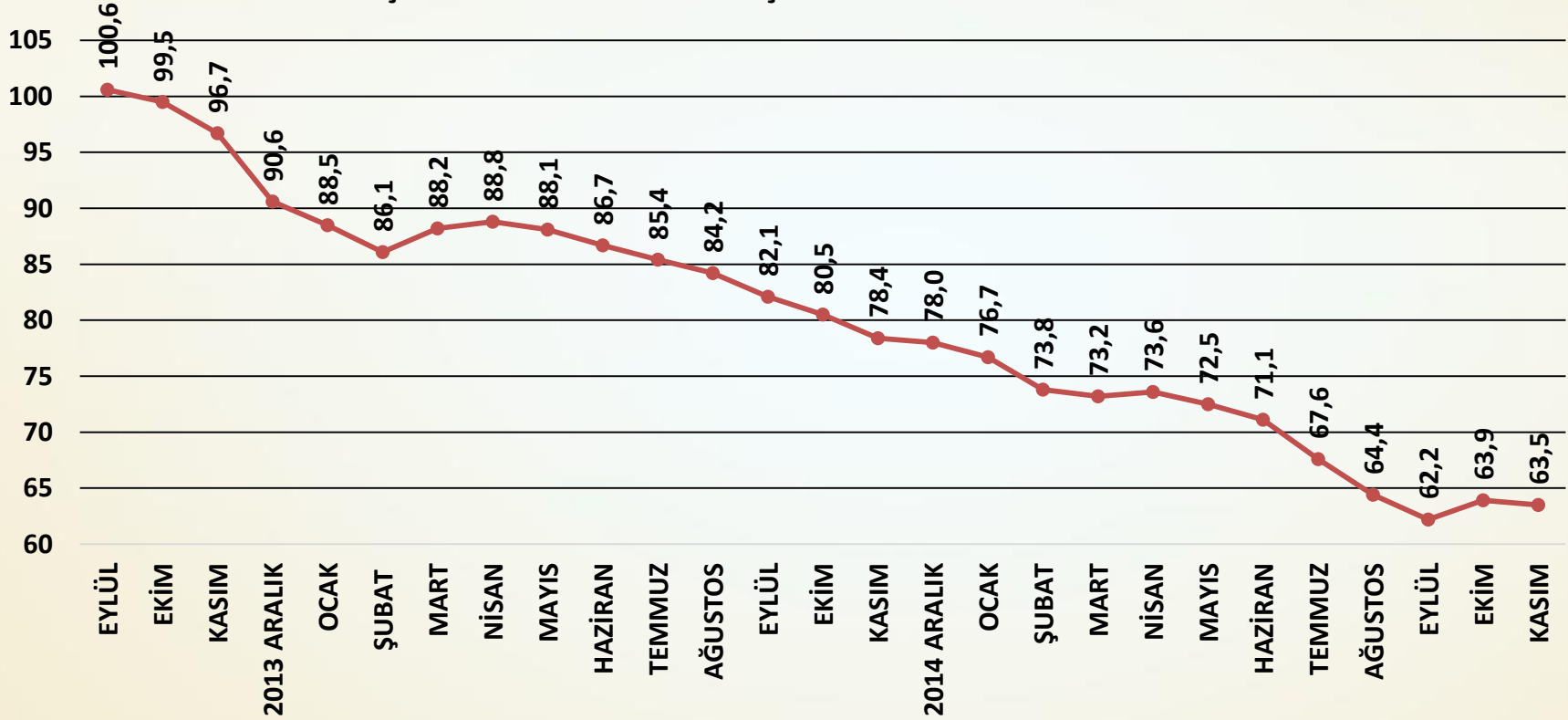
TÜRKİYE EKONOMİSİ GENEL GİDİŞAT ENDEKSİ AĞUSTOS 2013=100



SORU: Bu ay Türkiye ekonomisindeki genel gidişata ilişkin görüşünüz bir önceki aydaki görüşünüze göre nasıl değişti?

Türkiye ekonomisi genel gidişatı endeksinde Kasım ayında yeniden zayıflama yaşanmıştır.

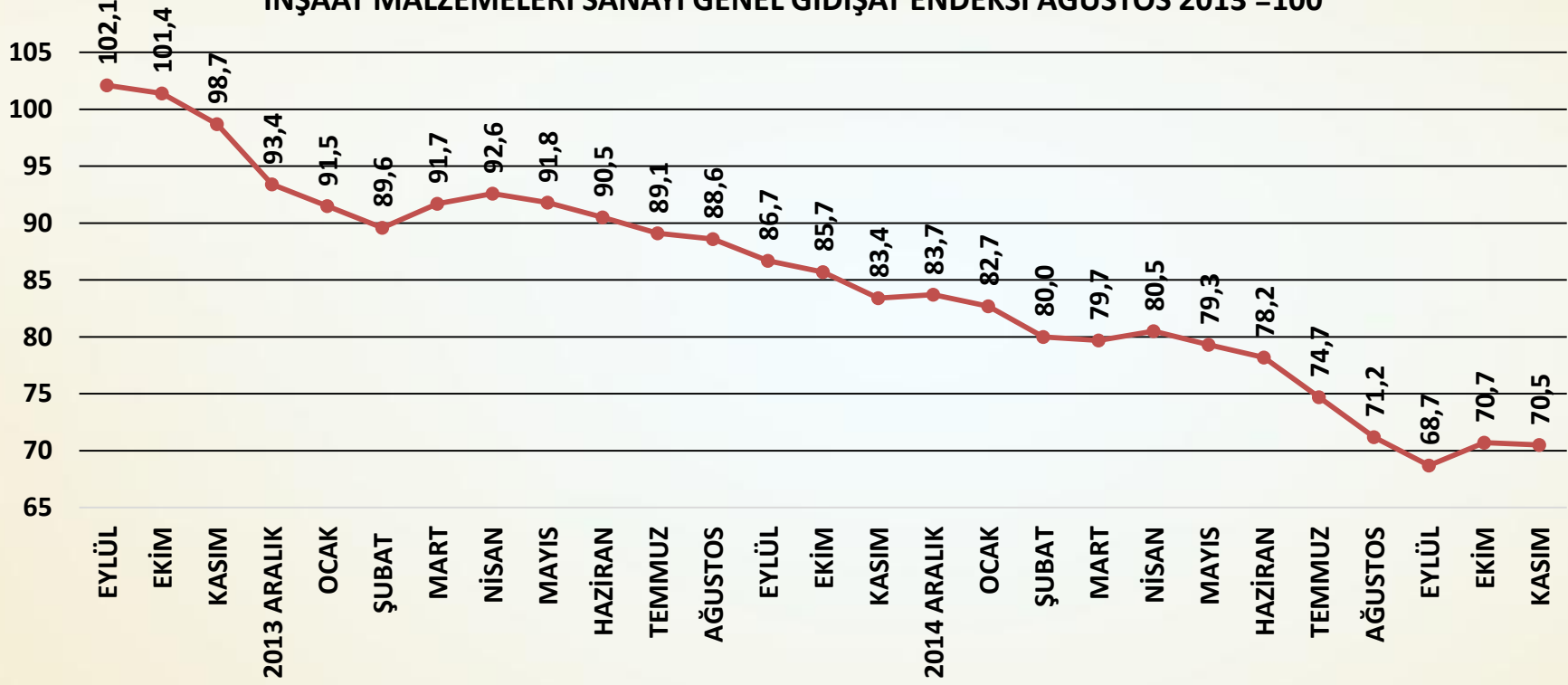
İNŞAAT SEKTÖRÜ GENEL GİDİŞAT ENDEKSİ AĞUSTOS 2013=100



SORU: Bu ay inşaat sektöründe genel gidişata ilişkin görüşünüz bir önceki aydaki görüşünüze göre nasıl değişti?

İnşaat sektörü genel gidişatı endeksi bu yıl içinde ilk kez yükseldiği seviyeleri korumaya çalışmaktadır.

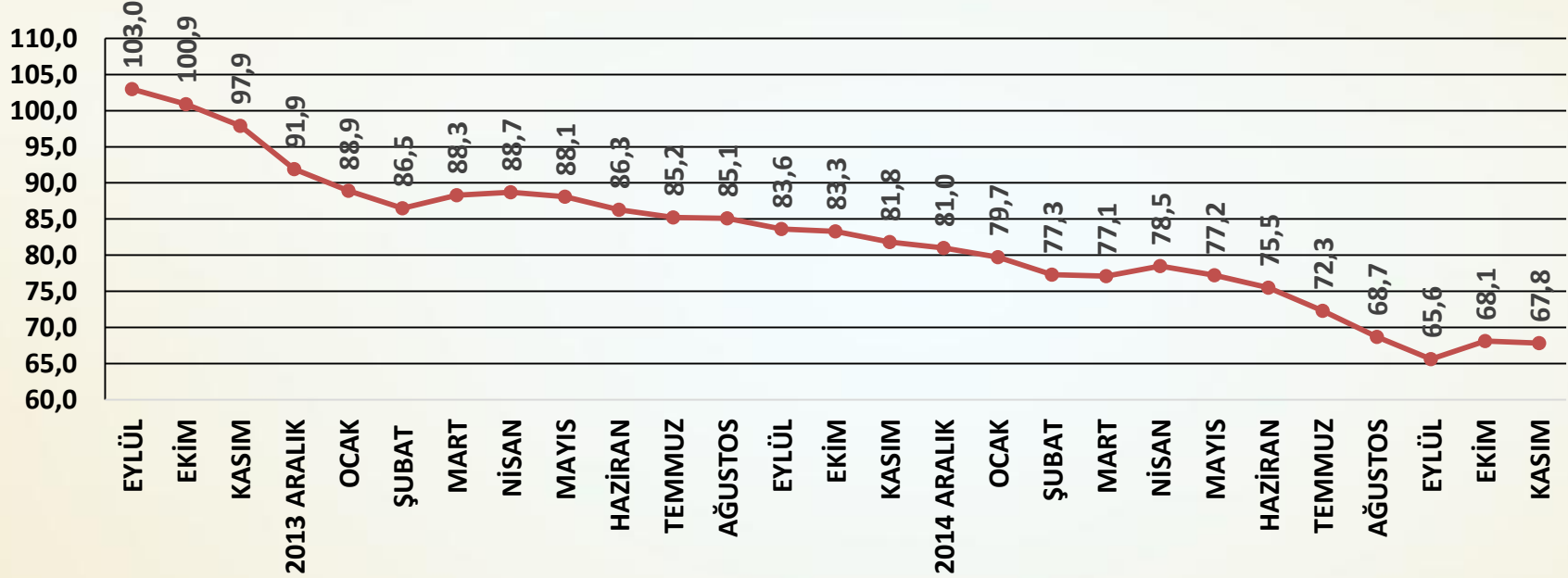
İNŞAAT MALZEMELERİ SANAYİ GENEL GİDİŞAT ENDEKSİ AĞUSTOS 2013 =100



SORU: Bu ay faaliyet gösterdiğiniz inşaat malzemeleri sektöründeki genel gidişata ilişkin görüşünüz bir önceki aydaki görüşünüze göre nasıl değişti?

İnşaat malzemeleri sanayi genel gidişat endeksi Ekim ayındaki iyimserliğini korumaktadır.

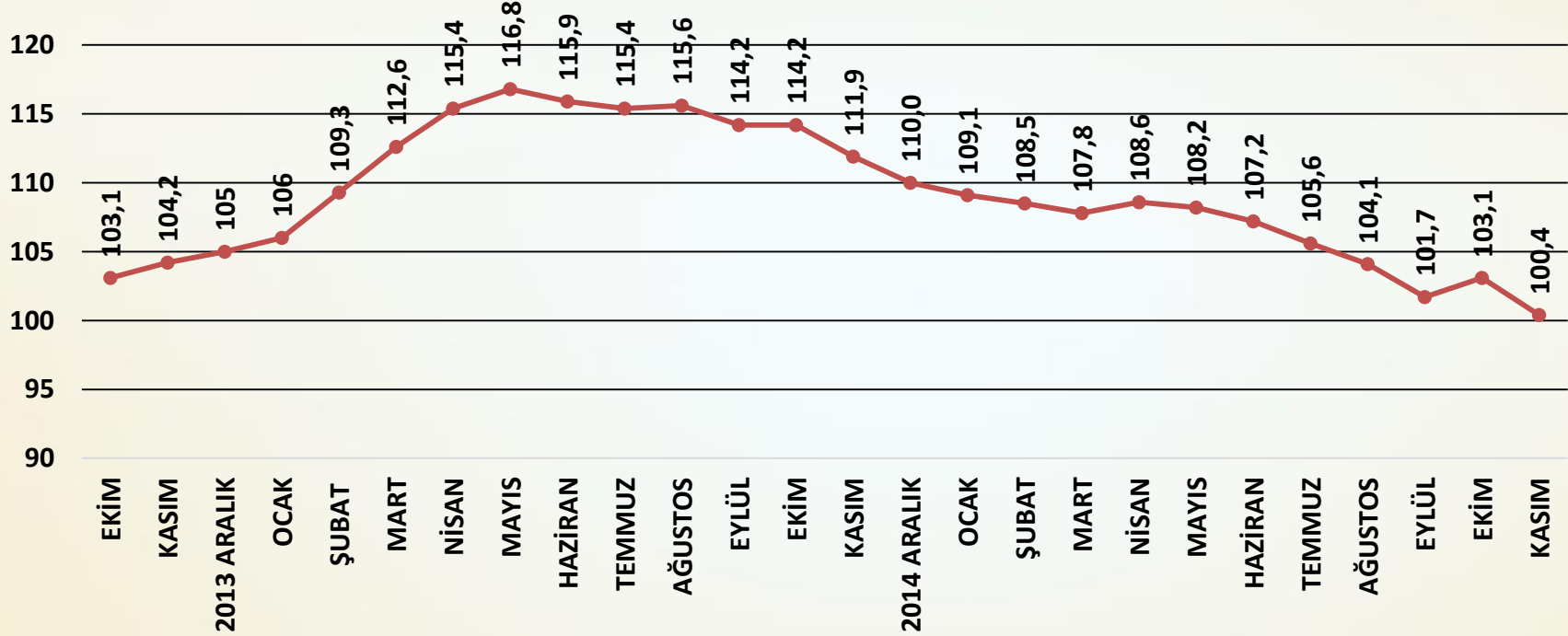
YURTIÇİ PAZARLAR GENEL GİDİŞAT ENDEKSİ 2013 AĞUSTOS=100



SORU: Bu ay yurtiçi pazarlarındaki genel gidişata ilişkin görüşünüz bir önceki aydaki görüşünüze göre nasıl değişti?

Yurtiçi pazarlar genel gidişat endeksinde Ekim ayındaki toparlanma Kasım ayında bir miktar zayıflamıştır.

İHRACAT PAZARLARI GENEL GİDİŞAT ENDEKSİ 2013 AĞUSTOS =100



SORU: Bu ay ihracat pazarlarındaki genel gidişata ilişkin görüşünüz bir önceki aydaki görüşünüze göre nasıl değişti?

İhracat pazarları genel gidişat endeksi Ekim ayı artışı sonrası Kasım ayında gerilemiştir.

ENDEKS

İNŞAAT MALZEMELERİ SANAYİ ENDEKSLERİ

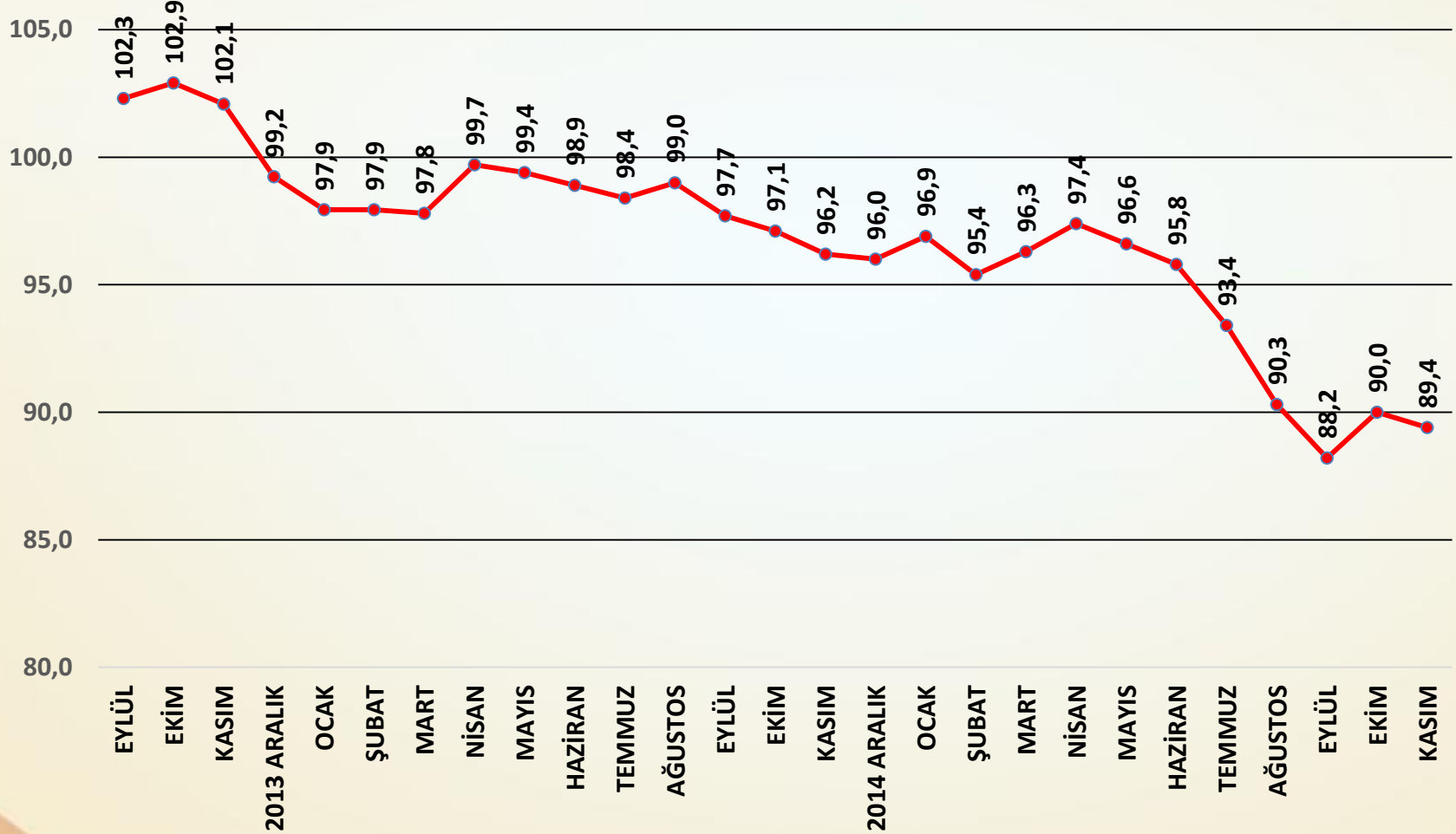


İNŞAAT MALZEMELERİ SANAYİ ENDEKSLERİ

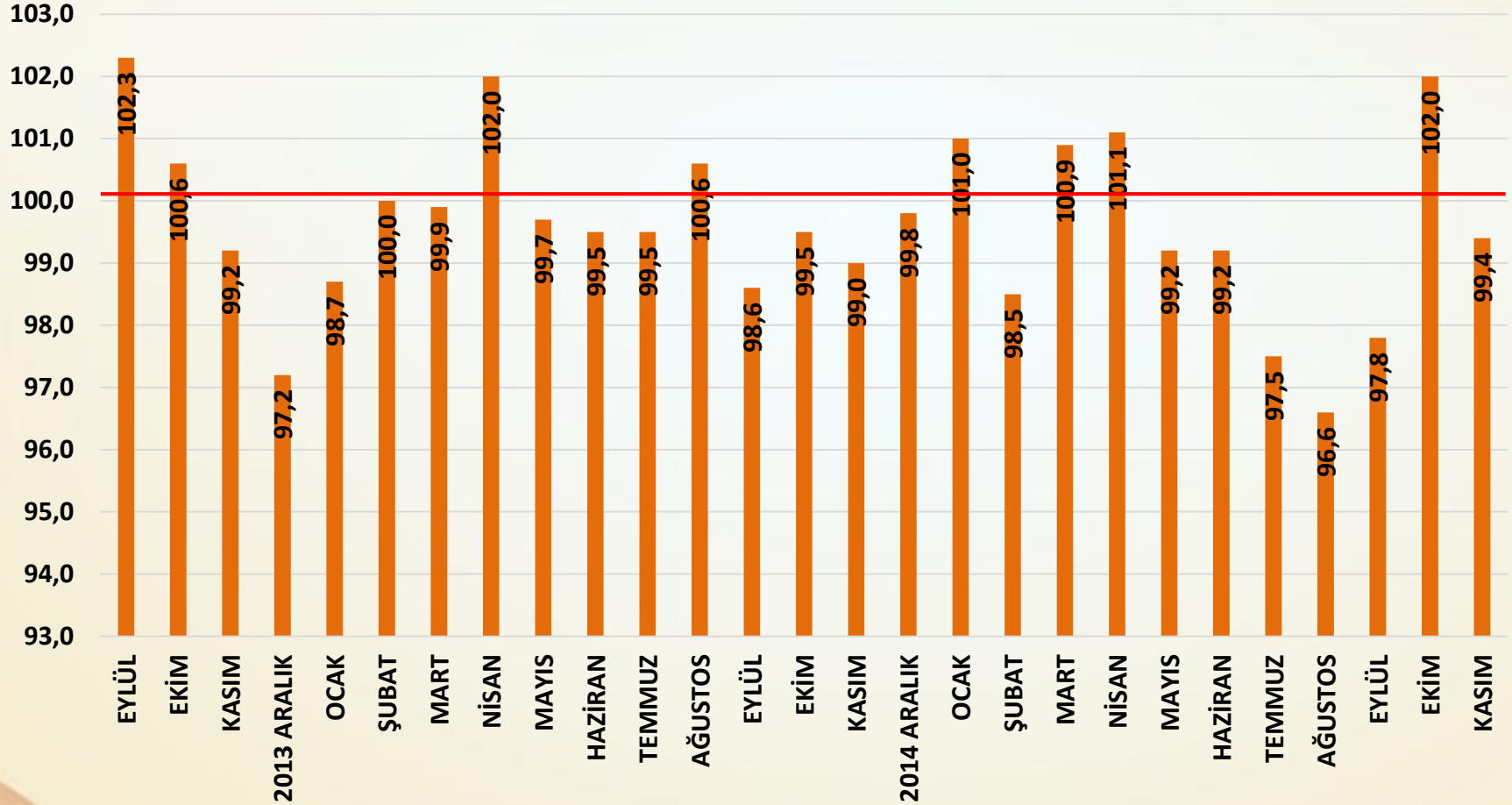
SAYI-12 ARALIK 2015

İNŞAAT MALZEMELERİ SANAYİ BEKLENTİ ENDEKSİ

BEKLENTİ ENDEKSİ AĞUSTOS 2013=100



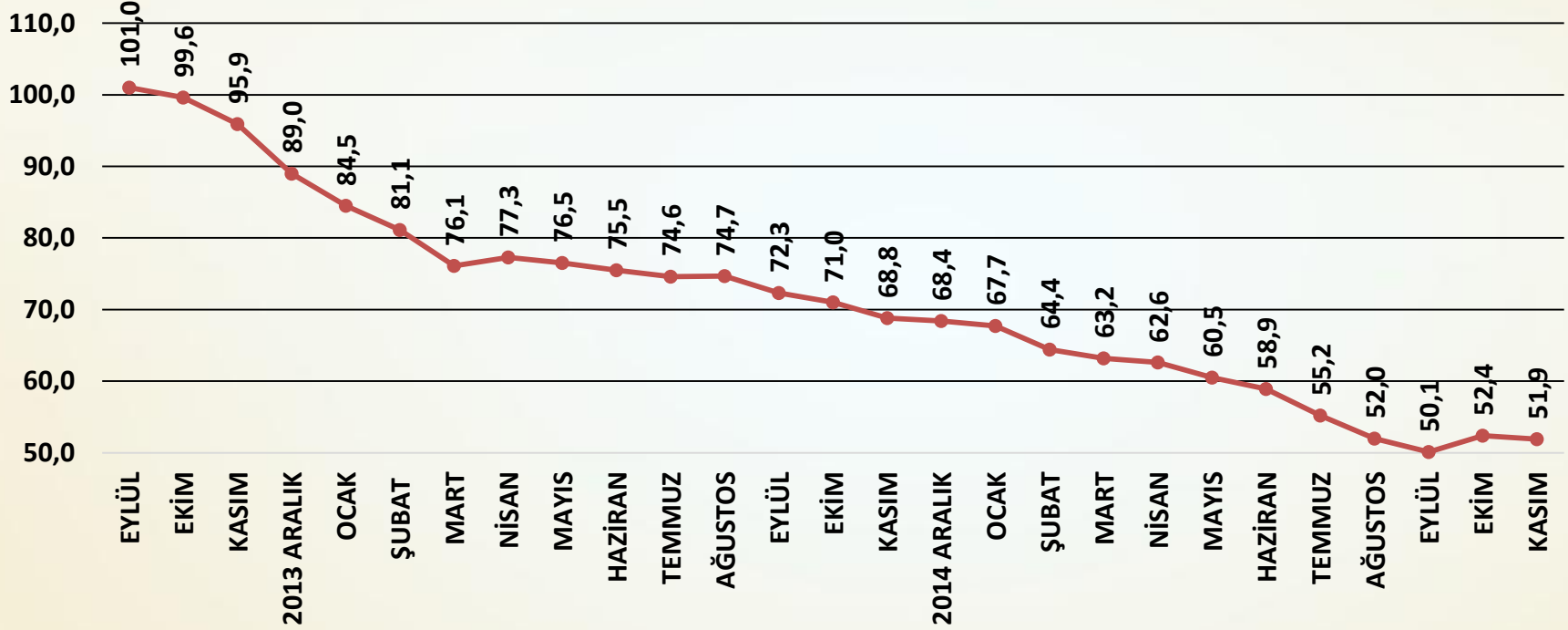
AYLIK BEKLENTİ ENDEKSİ PUANLARI



Beklenti Endeksi Değerlendirme

- Seçim sonrası beklentilerde yaşanan iyileşme kısa sürmüştür. Beklentiler Endeksi yeniden 0,6 puan gerilemiştir.
- Seçim sonrası endekslere yansıyan beklentilerdeki iyileşme jeopolitik ve ekonomik belirsizlikler ile kısa sürede yeniden zayıflamaya dönüşmektedir.
- 18 aydır gerileyen ve bir önceki ay ilk kez artan Türkiye ekonomisine ilişkin beklentiler yeniden 0,5 puan düşmüştür.
- İnşaat malzemeleri sanayine ilişkin beklentiler ise 0,4 puan daha artarak iyileşmenin sürdürüldüğü tek alan olmuştur.
- Mayıs ayından beri gerileyen ve geçen ay ilk kez artan önümüzdeki üç aya ilişkin alınan yurtiçi sipariş beklentileri ise yeniden gerilemiştir.
- Önümüzdeki üç aya ilişkin alınan ihracat siparişlerinde zayıflama sürmektedir.
- Önümüzdeki üç ayın üretim beklentisi ise hissedilir şekilde gerilemiştir.
- Yatırım beklentileri de durağan kalmaya devam etmektedir.

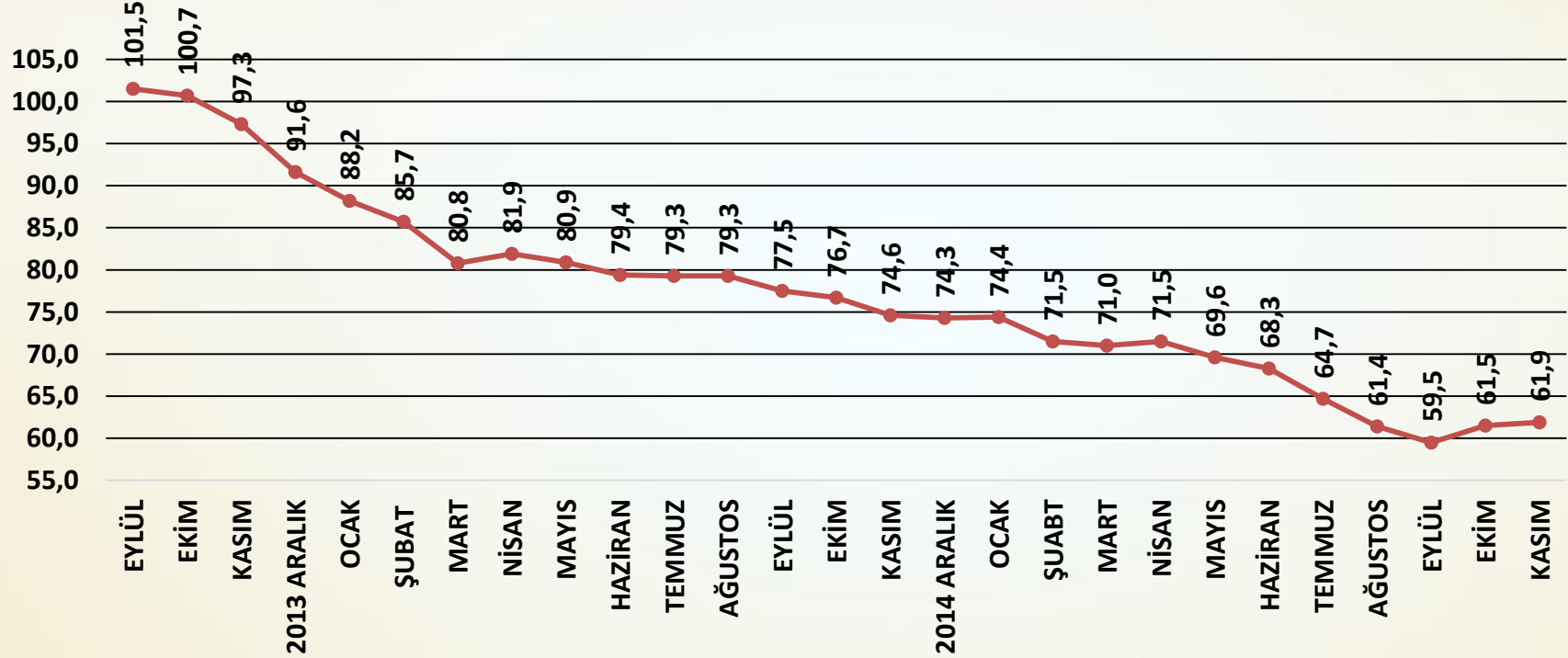
TÜRKİYE EKONOMİSİNE İLİŞKİN ÜÇ AYLIK BEKLENTİ ENDEKSİ AĞUSTOS 2013=100



SORU: Önümüzdeki üç ay için, Türkiye ekonomisine ilişkin görüşleriniz bir önceki aydaki görüşlerinize göre nasıl değişti?

Türkiye ekonomisine ilişkin beklentiler Kasım ayında yeniden gerilemiştir.

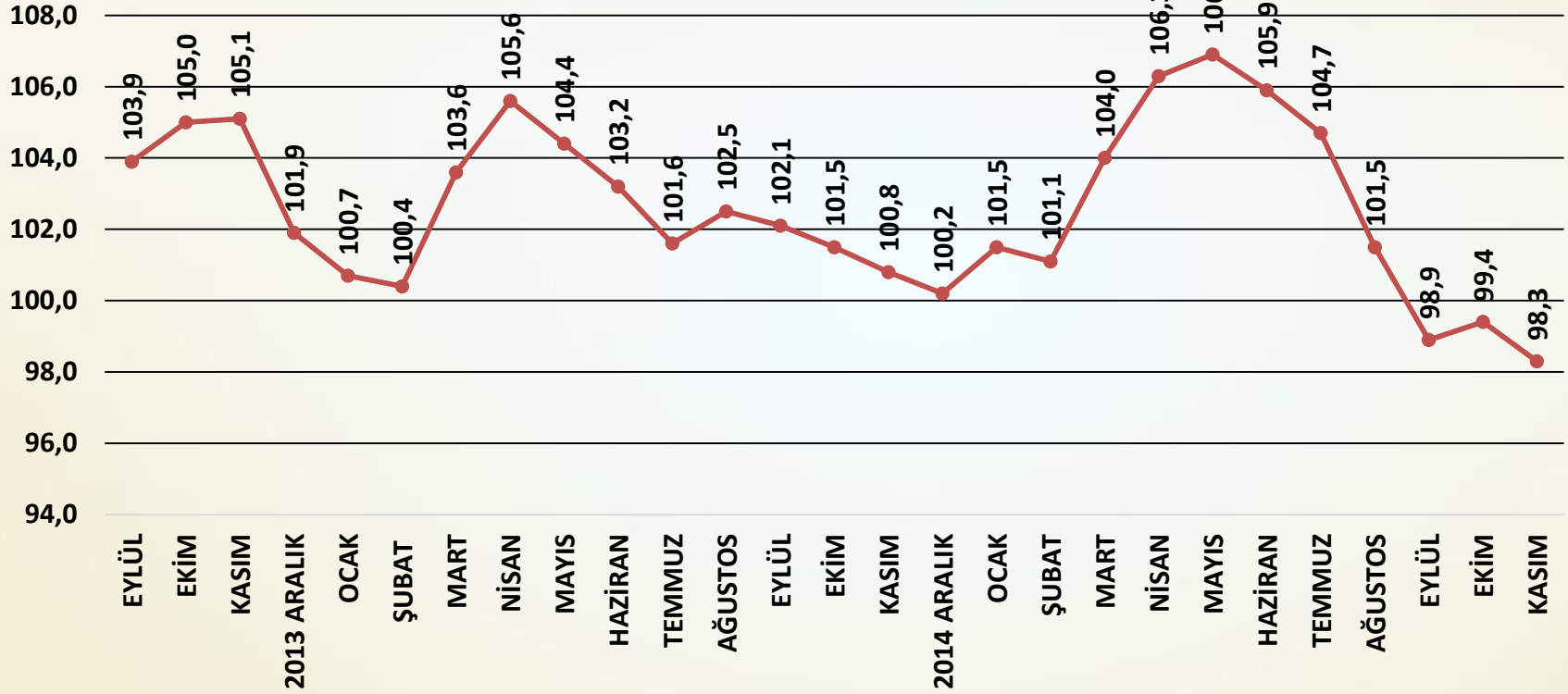
İNŞAAT MALZEMESİ SANAYİNE İLİŞKİN ÜÇ AYLIK BEKLENTİ ENDEKSİ AĞUSTOS 2013=100



SORU: Önümüzdeki üç ay için, faaliyet gösterdiğiniz inşaat malzemeleri sektörüne ilişkin görüşleriniz bir önceki aydaki görüşlerinize göre nasıl değişti?

İnşaat malzemeleri sanayine ilişkin beklentiler Kasım ayında 0,4 puan daha yükselmiştir.

ÖNÜMÜZDEKİ ÜÇ AYA İLİŞKİN ALINAN YURTIÇİ SİPARİŞLER ENDEKSİ AĞUSTOS 2013=100

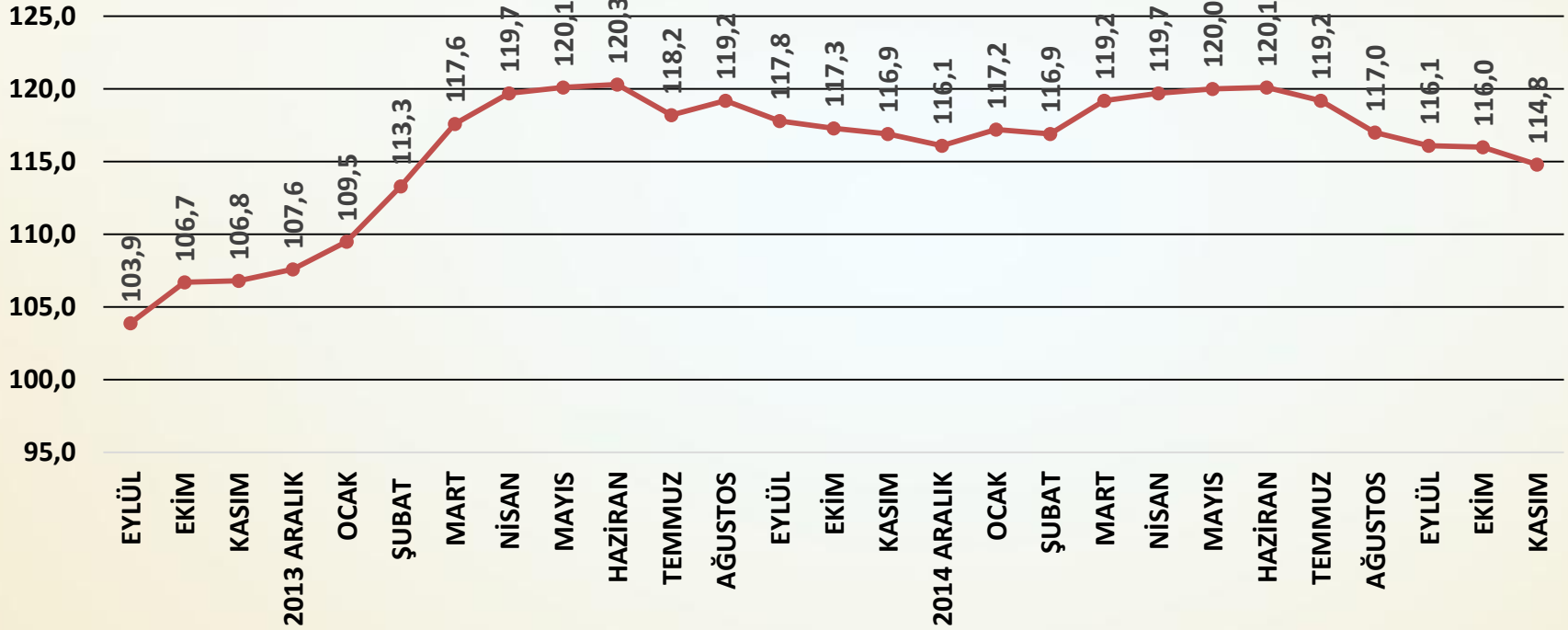


SORU; Önümüzdeki üç aya ilişkin alınan yurtiçi siparişleriniz geçen aya göre nasıl değişti?

Yurtiçi alınan siparişleri Ekim ayındaki artışın ardından Kasım ayında gerilemiştir.

ÖNÜMÜZDEKİ ÜÇ AYA İLİŞKİN ALINAN İHRACAT SİPARİŞLERİ ENDEKSİ AĞUSTOS

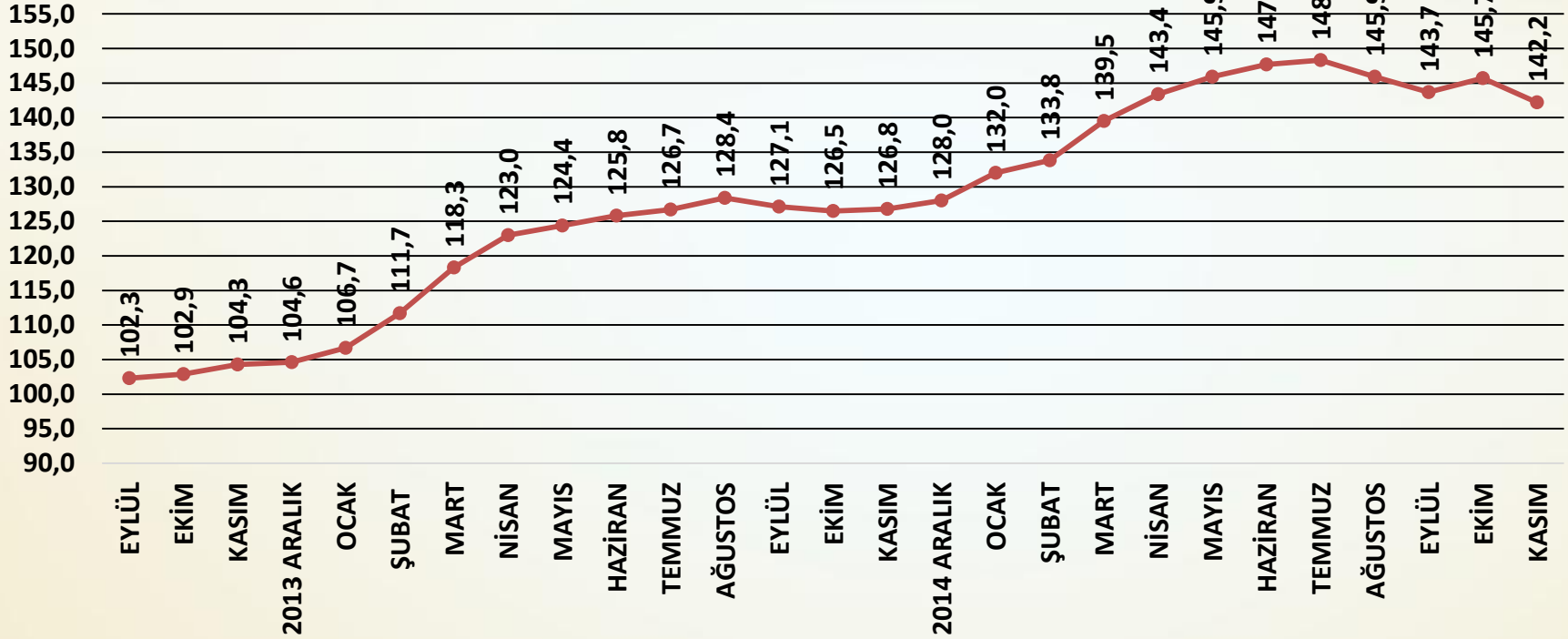
2013=100



SORU; Önümüzdeki üç aya ilişkin alınan ihracat siparişleriniz geçen aya göre nasıl değişti?

İhracat siparişlerinde kademeli ve sınırlı gerileme sürmektedir.

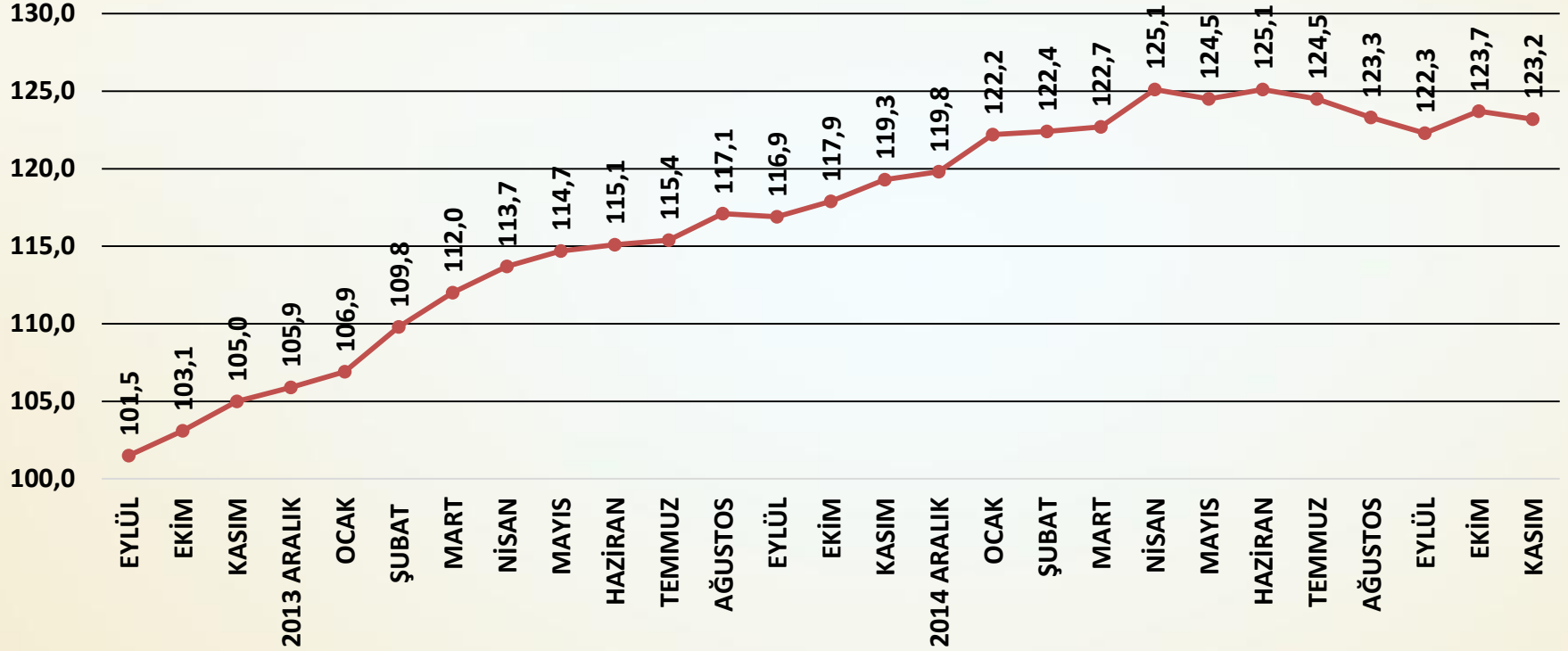
ÖNÜMÜZDEKİ ÜÇ AYA İLİŞKİN ÜRETİM BEKLENTİSİ ENDEKSİ AĞUSTOS 2013=100



SORU; Önümüzdeki üç aya ilişkin üretimdeki beklentiniz geçen aya göre nasıl değişti?

Üretim beklentilerinde Kasım ayında yeniden bir gerileme gerçekleşmiştir.

ÖNÜMÜZDEKİ ÜÇ AYA İLİŞKİN YATIRIM BEKLENTİSİ ENDEKSİ AĞUSTOS 2013=100



SORU; Önümüzdeki üç aya ilişkin yeni üretim kapasitesi yatırımlarındaki beklentiniz geçen aya göre nasıl değişti?

Yatırım beklentileri karışık ve durağan kalmaya devam etmektedir.

ENDEKS

İNŞAAT MALZEMELERİ SANAYİ ENDEKSLERİ



İNŞAAT MALZEMELERİ SANAYİ ENDEKSLERİ

SAYI-12 ARALIK 2015

İNŞAAT MALZEMELERİ SANAYİ ENDEKSLERİ

İnşaat malzemeleri sanayi endekslerinin amacı;

Türkiye ekonomisinde ve imalat sanayinde üretim, yatırım, istihdam ve ihracat alanlarında çok önemli bir pay alan inşaat malzemeleri sanayindeki;

- Gelişmeleri ve beklentileri yakından izlemek,
- Gelişme ve beklentileri endeksler temelinde düzenlemek,
- Gelişme ve beklentileri öncelikle sektör temsilcileriyle, sonrasında sektörün tüm paydaşları ve ekonomi yönetimiyle ve nihayet kamuoyu ile paylaşmak,
- Böylece sektörün içindeki ve dışındaki tüm aktörler için yol gösterici nitelikte, sürekli ve düzenli bir bilgi seti yaratmaktır.

- ❑ Endeksler için veriler, firmalar ile yapılacak anketler ile toplanmaktadır. Firmalar sektörün genelini önemli ölçüde yansıtan 22 alt sektörden seçilmiş olan 100 firmadır ve anket her ay aynı 100 firma ile yapılmaktadır.
- ❑ Anket ile firmalara üç alt endeks için sorular yöneltilmektedir. Her bir alt endeks için farklı sorular sorulmaktadır. Faaliyet endeksi için 11, güven endeksi için 6, ve beklenti endeksi için 7 soru sorulmaktadır.
- ❑ Sorulara verilen cevaplar içinden aynı kaldı veya değişmedi yanıtları çıkarılmakta, arttı ile azaldı, artacak ile azalacak ve daha iyimserim ile daha kötümserim arasındaki sayısal farklar (artı veya eksi) 10'a bölünerek 100 rakamına eklenmekte veya çıkarılmaktadır.
- ❑ Böylece her ay için bir önceki aya göre soruların cevaplarından üretilen puanlar 90 ile 110 arasında değerler almaktadır.

- ❑ Her alt endeks için sorulan soruların aylık puanları ile çalışmanın başladığı 2013 Ağustos ayı 100 olmak üzere zincir endeksler oluşturulmaktadır. Böylece soru bazında endeksler üretilmektedir.
- ❑ Alt endeksler için ise; öncelikle sorulan sorular sanayi için taşıdıkları önem ağırlıklarına göre ağırlıklandırılmakta, ağırlık puanları toplanmakta ve her ay için alt endeks puanları hesaplanmaktadır.
- ❑ Alt endeksler için daha sonra her ay hesaplanan alt endeks puanları ile çalışmanın başladığı 2013 Ağustos ayı 100 olmak üzere zincir endeksler oluşturulmaktadır. Böylece alt endeksler üretilmektedir.
- ❑ Bileşik endeks ise üç alt endeksin puanlarının ağırlıklandırılması ile hesaplanmaktadır. Önce aylık puanlar hesaplanmakta ve daha sonra yine bu puanlar aracılığı ile 2013 Ağustos ayı 100 olmak üzere bileşik endeks üretilmektedir.

ENDEKSİ HAZIRLAYAN KURUM

ECONOMY AND STRATEGY CONSULTANCY SERVICES



ESDH

EKONOMİ VE STRATEJİ DANIŞMANLIK HİZMETLERİ

EKONOMİ VE STRATEJİ DANIŞMANLIK HİZMETLERİ

SARIKONAKLAR İŞMERKEZİ C.BLOK D.16 AKATLAR-
BEŞİKTAŞ İSTANBUL TEL 0212 352 87 95

www.esdh.com.tr



İNŞAAT MALZEMELERİ
SANAYİ ENDEKSLERİ



İNŞAAT MALZEMELERİ SANAYİ ENDEKSLERİ

SAYI-12 ARALIK 2015

