

ENDEKS

İNŞAAT MALZEMELERİ SANAYİ ENDEKSLERİ



İNŞAAT MALZEMELERİ SANAYİ ENDEKSLERİ

SAYI-11 KASIM 2015

ANA ENDEKS

İNŞAAT MALZEMELERİ SANAYİ **BİLEŞİK** ENDEKSİ

İnşaat malzemeleri sanayinde ölçülen faaliyet, güven ve beklentilerin bileşimi ile oluşturulan ve sanayinin genel durumunu ortaya koyan endekstir.

ALT ENDEKSLER

İNŞAAT MALZEMELERİ SANAYİ **FAALİYET** ENDEKSİ

İnşaat malzemeleri sanayinde sürdürülen faaliyetlerin seviyesini içinde bulunan ay itibariyle tespit eden ve ortaya koyan endekstir.

İNŞAAT MALZEMELERİ SANAYİ **GÜVEN** ENDEKSİ

İnşaat malzemeleri sanayinde faaliyet gösteren firmaların ekonomi ve sektöre yönelik duydukları güven seviyesini tespit eden ve ortaya koyan endekstir.

İNŞAAT MALZEMELERİ SANAYİ **BEKLENTİ** ENDEKSİ

İnşaat malzemeleri sanayinde faaliyetlerin önümüzdeki üç aylık dönemde hangi seviyede olacağına ilişkin beklentileri tespit eden ve ortaya koyan endekstir.

ENDEKS

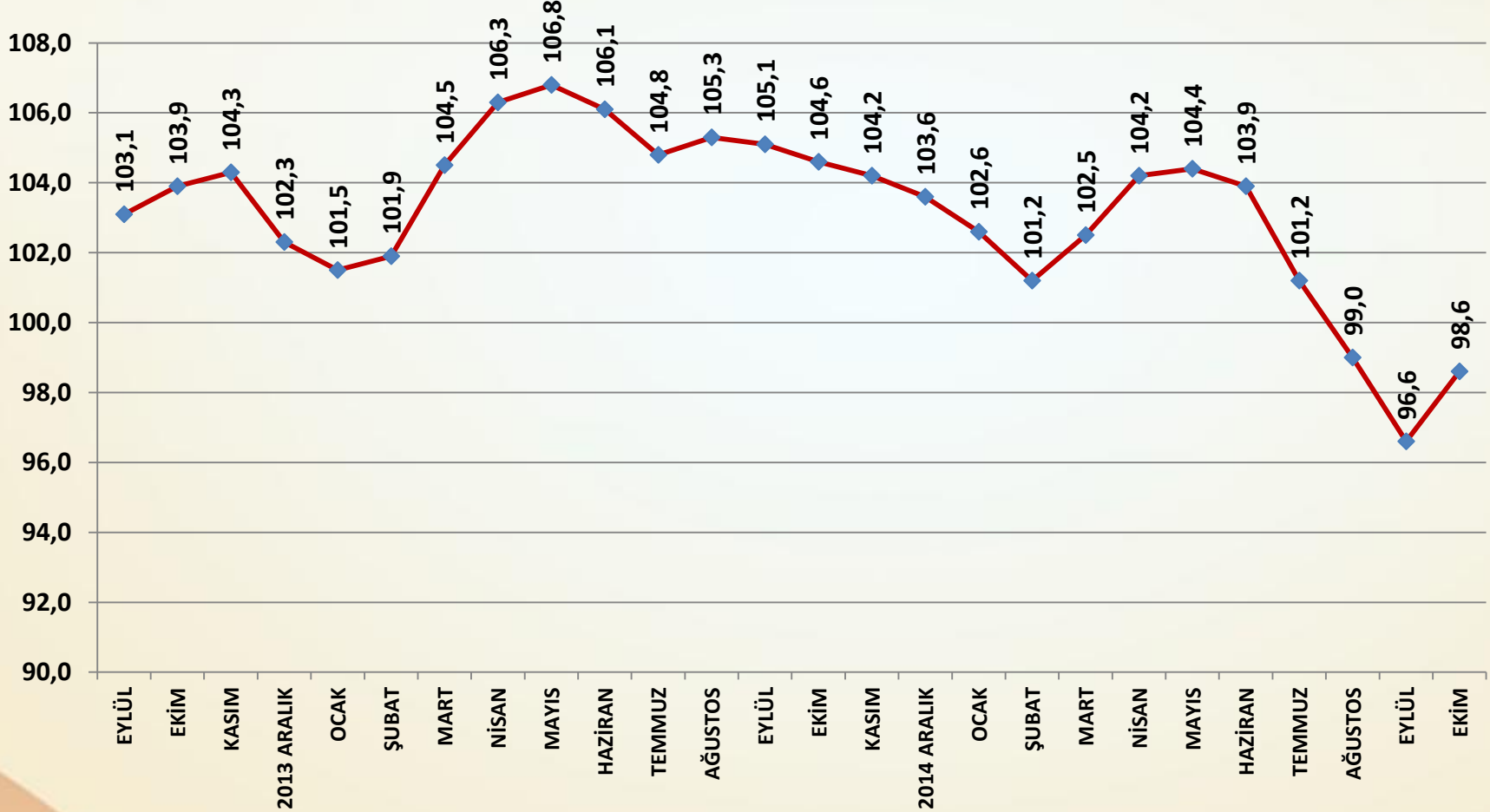
İNŞAAT MALZEMELERİ SANAYİ ENDEKSLERİ



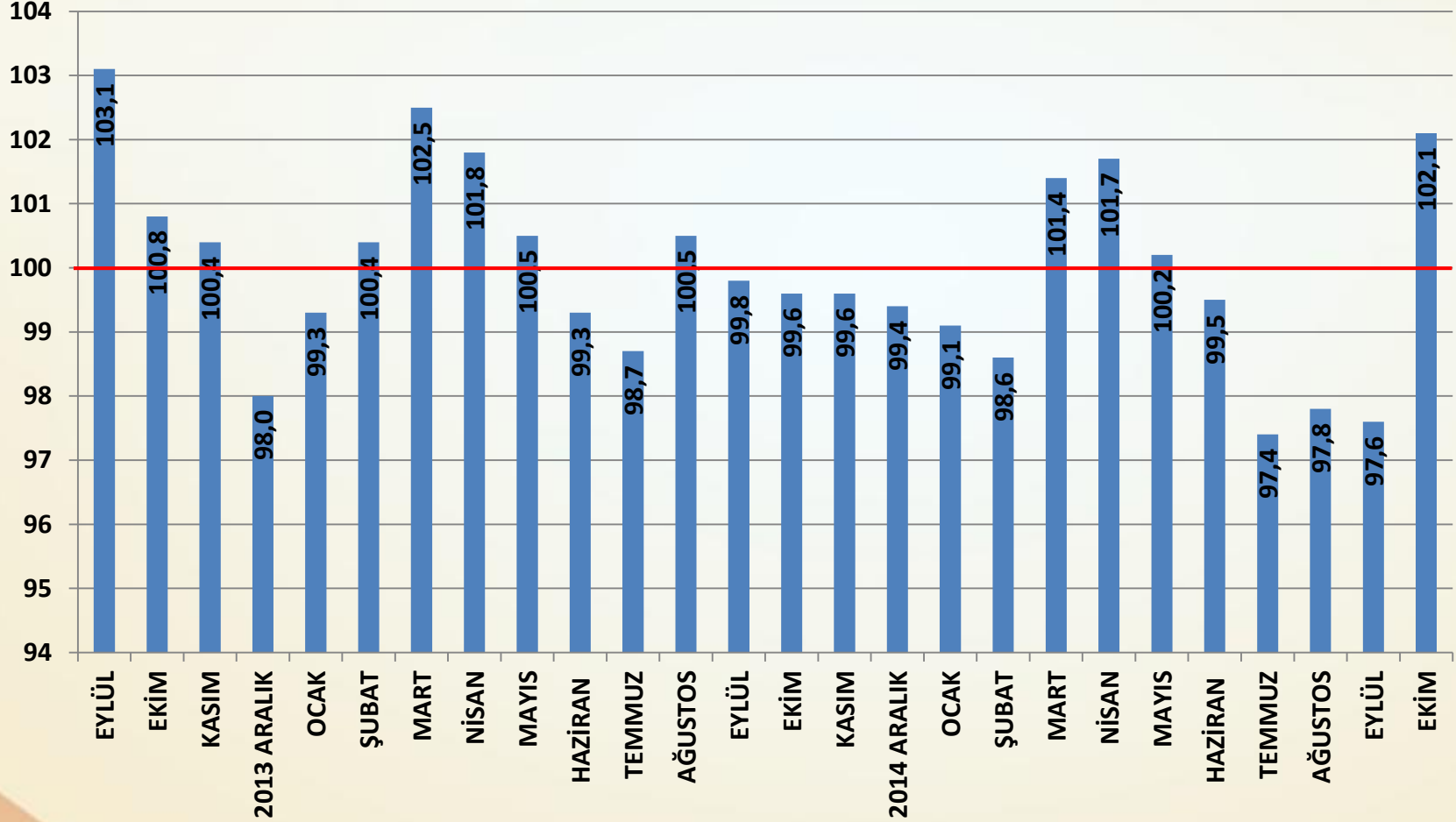
İNŞAAT MALZEMELERİ SANAYİ ENDEKSLERİ SAYI-11 KASIM 2015

İNŞAAT MALZEMELERİ SANAYİ BİLEŞİK ENDEKSİ

BİLEŞİK ENDEKS AĞUSTOS 2013=100



AYLIK BİLEŞİK ENDEKS PUANI



Bileşik Endeks Değerlendirme

- ❑ Mayıs ayından bu yana gerileyen İnşaat Malzemeleri Sanayi Bileşik Endeksi Ekim ayında yeniden ve 2,0 puan yükselmiştir.
- ❑ Mayıs ayından bu yana yaşanan 2 seçimin yarattığı ortamda gerileyen Bileşik Endeks seçim sonuçları ile oluşan koşulların etkisi ile artmıştır.
- ❑ Bileşik Endeksi oluşturan üç alt endeks 18 ay sonra birlikte ilk kez artış göstermiştir.
- ❑ Faaliyet Endeksi bir önceki aya göre önemli bir artış göstermiştir. Eylül ayında uzun Bayram ile beklentilerin üzerinde gerileyen faaliyetler Ekim ayında mevsimsellik ile artış göstermiştir. Tüm alt faaliyetlerde artış yaşanmıştır.
- ❑ Seçim sonuçları özellikle güven endeksini olumlu etkilemiş ve güven endeksi 18 ay sonra 1,9 puan yükselmiştir. Önemli ölçüde gerileyen Türkiye ekonomisine olan güven de artmıştır.
- ❑ Beklenti endeksinde hızlanan gerileme yerini yeniden artışa bırakmıştır. Seçim sonuçları beklentilerde iyileşmeye yol açmıştır.
- ❑ Seçim sonuçları ile güven ve beklentilerde görülen iyileşme sınırlı ve kırılgan gözükmektedir. İyileşmenin kalıcı kılınması halinde faaliyetler de olumlu etkilenecektir.

ENDEKS

İNŞAAT MALZEMELERİ SANAYİ ENDEKSLERİ

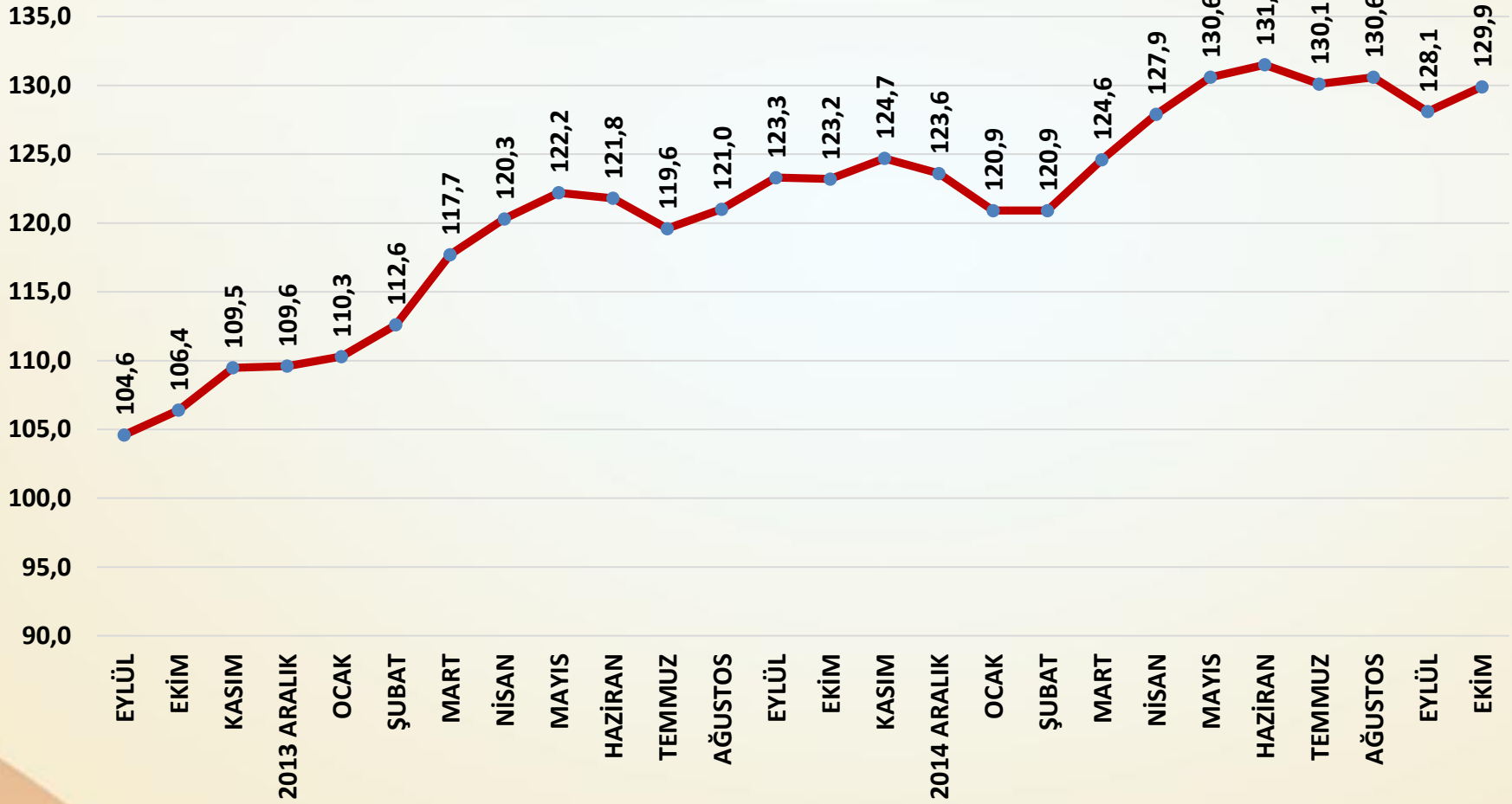


İNŞAAT MALZEMELERİ SANAYİ ENDEKSLERİ

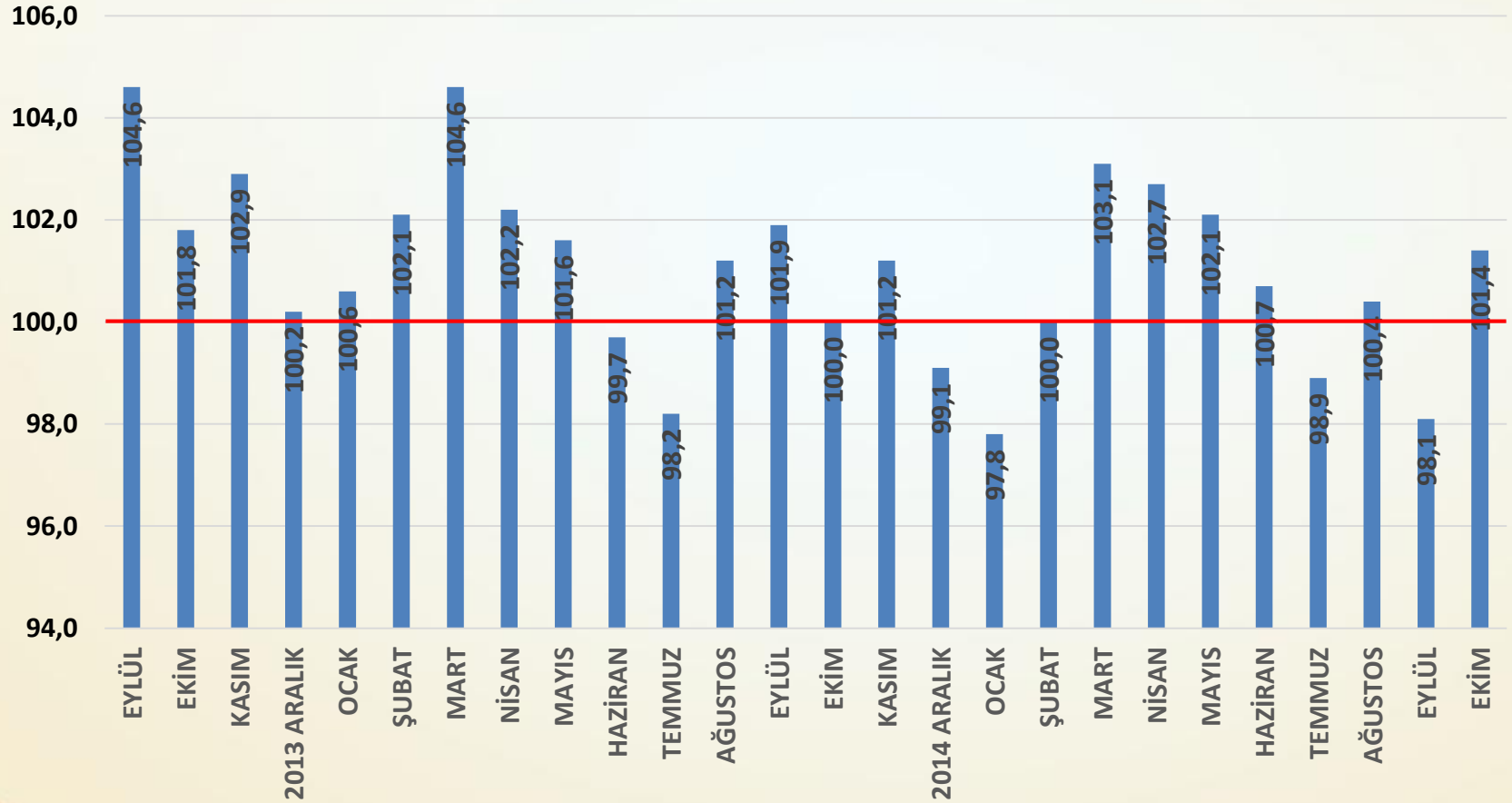
SAYI-11 KASIM 2015

İNŞAAT MALZEMELERİ SANAYİ FAALİYET ENDEKSİ

FAALİYET ENDEKSİ AĞUSTOS 2013=100



AYLIK FAALİYET ENDEKSİ PUANLARI



Faaliyet Endeksi Değerlendirme

- Faaliyet endeksi Eylül ayındaki gerileme ardından Ekim ayında 3,7 puan artmıştır.
- Eylül ayında uzun süreli Bayram ve beklentilerdeki bozulmaya bağlı olarak zayıflayan faaliyetler Ekim ayında mevsimsellik etkisi ile artmıştır.
- Ekim ayında faaliyet endeksi geçen yılın Ekim ayı faaliyet endeksinin 6,7 puan üzerindedir.
- Yurtiçi satışlarda Ekim ayında bir önceki aya göre artış olmuştur.
- İhracat Ekim ayında bir önceki aya göre sınırlı bir artış göstermiştir.
- Üretim ve cirolar Ekim ayında hissedilir şekilde artmıştır.
- Tahsilat hızındaki yavaşlama Ekim ayında da devam etmiştir.
- Faaliyetlerde toparlanma eğilimi ilk işaretlerini vermektedir.

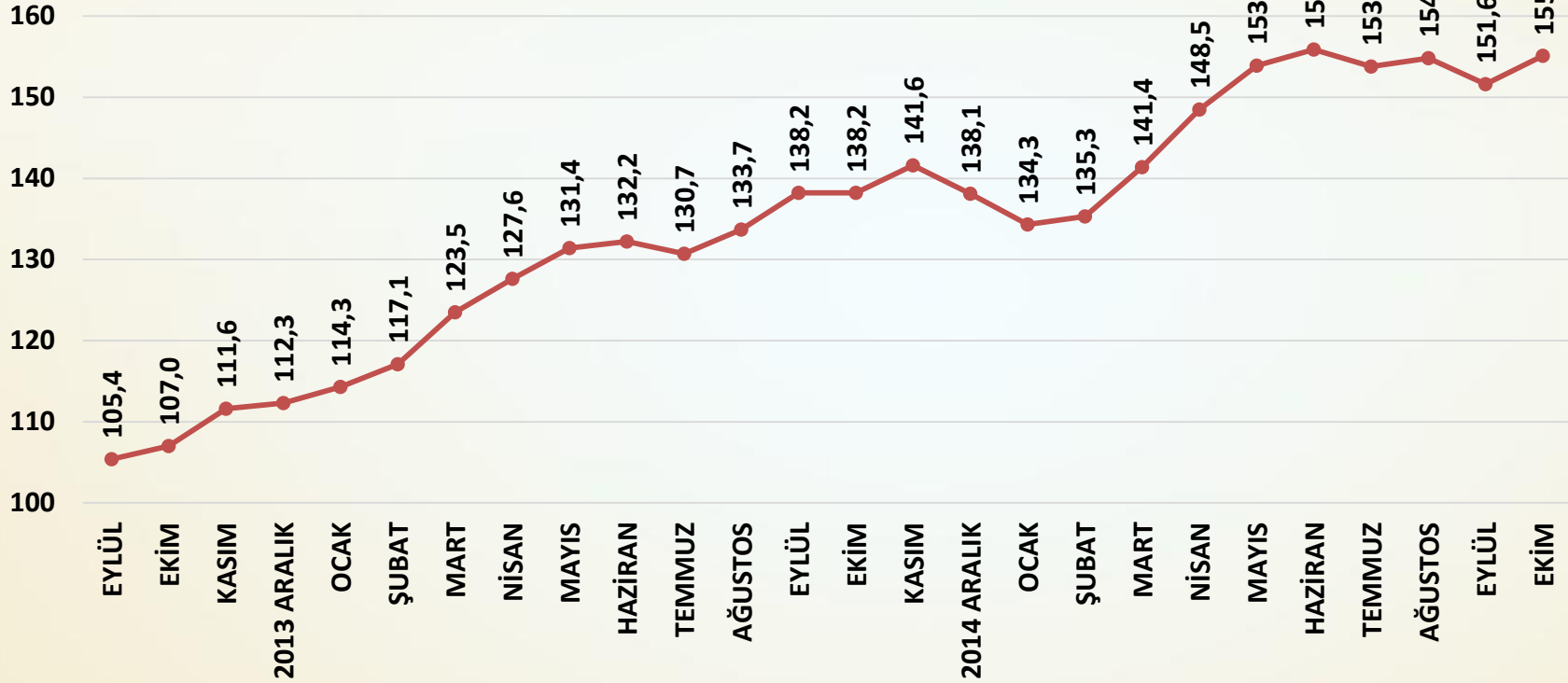
YURTIÇİ SATIŞ ENDEKSİ AĞUSTOS 2013=100



SORU: Bu ay yurtiçinde satışlarınız bir önceki aya göre nasıl değişti?

Ekim ayında iç satışlarda bir önceki aya göre artış yaşandı ve satışlar toparlandı.

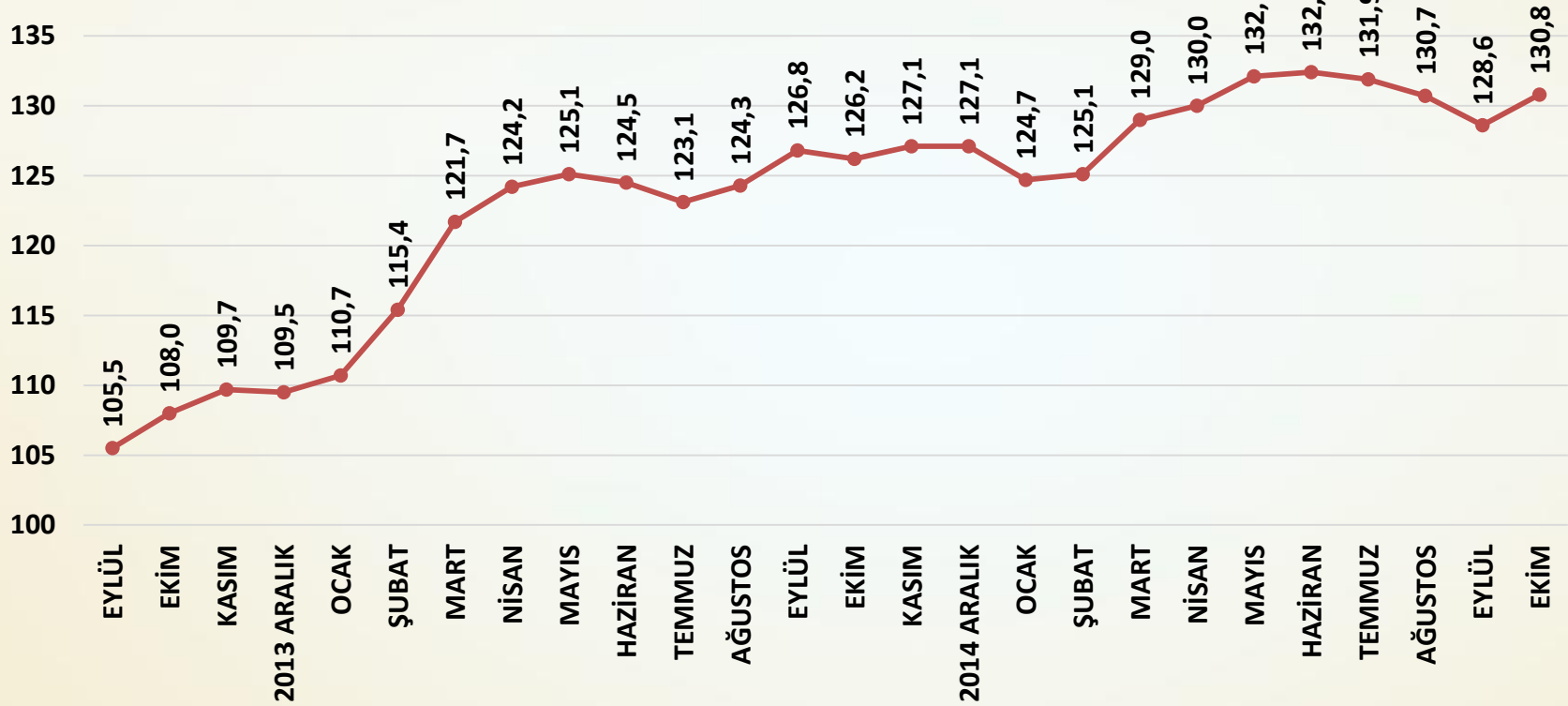
ÜRETİM ENDEKSİ AĞUSTOS 2013=100



SORU: Bu ay üretiminiz bir önceki aya göre nasıl değişti?

Üretimde Ekim ayında bir önceki aya göre önemli bir artış gerçekleşti.

İHRACAT ENDEKSİ AĞUSTOS 2013=100



SORU: Bu ay ihracatınız bir önceki aya göre nasıl değişti?

İhracatta son aylarda süren yavaşlama Ekim ayında artışa dönüştü.

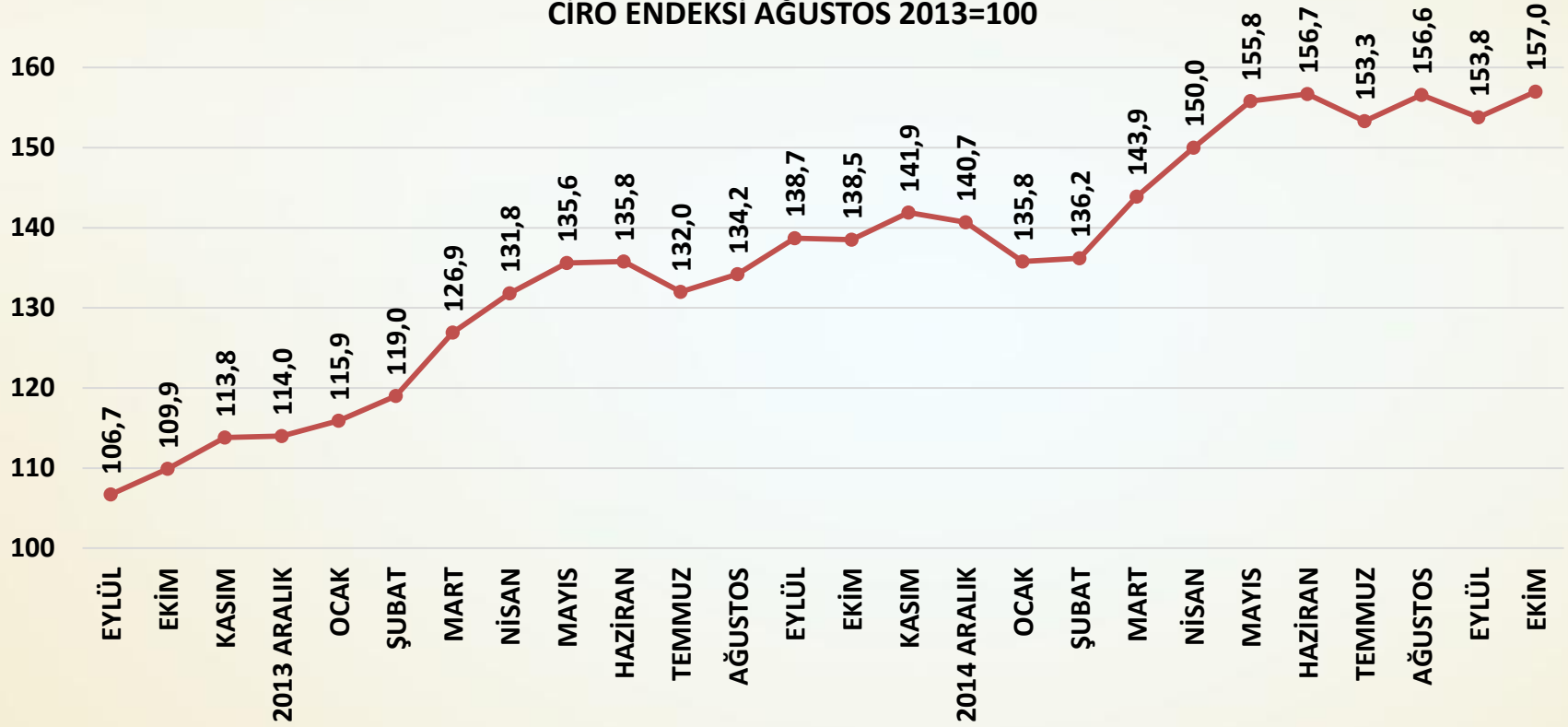
YURTDIŞI SATIŞ FİYATLARI ENDEKSİ AĞUSTOS 2013 =100



Soru; Bu ay yurtdışı satış fiyatlarınız bir önceki aya göre nasıl değişti?

Yurtdışı satış fiyatlarında kademeli ve sınırlı gerileme Ekim ayında da devam etti.

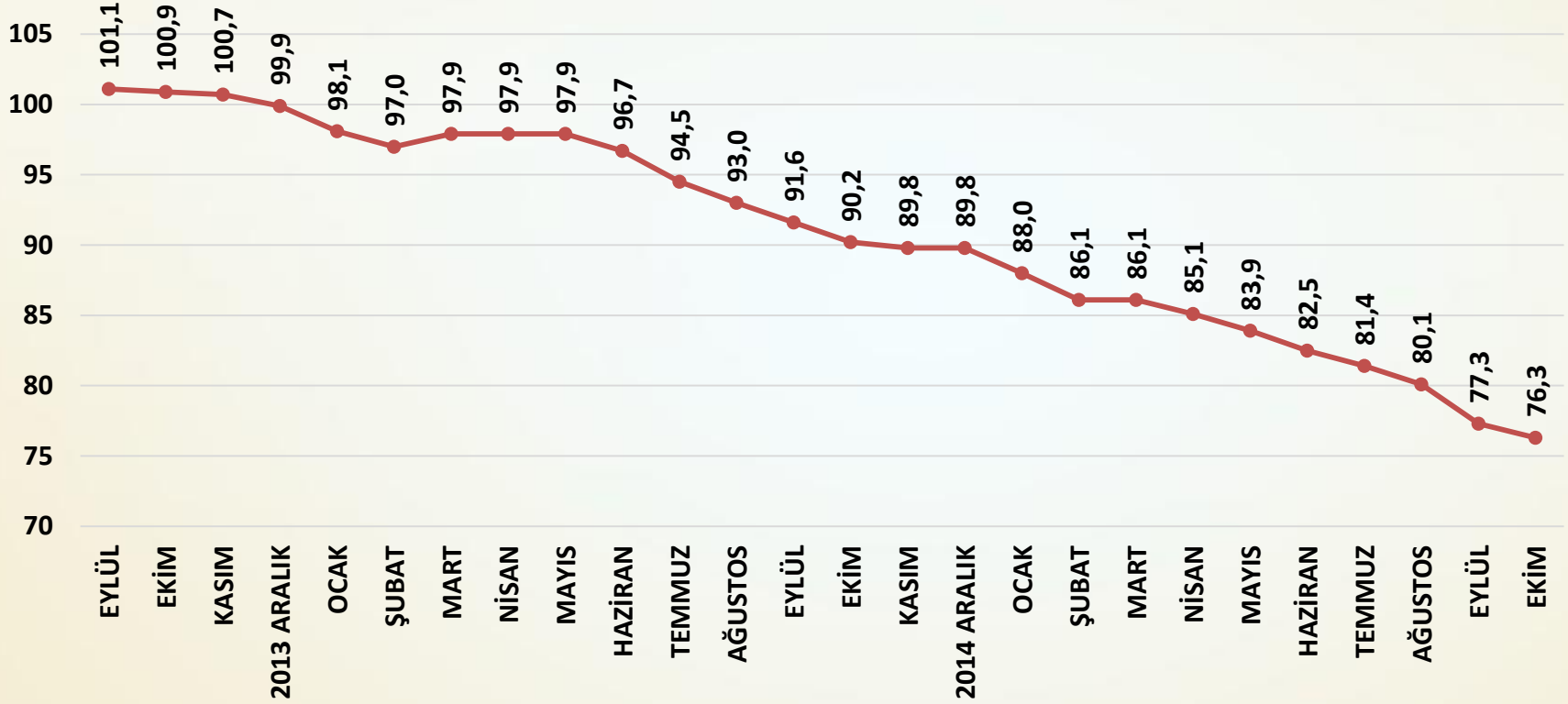
CİRO ENDEKSİ AĞUSTOS 2013=100



SORU: Bu ay satış cironuz bir önceki aya göre nasıl değişti?

Satış cirolarında Eylül ayındaki gerileme ardından Ekim ayında artış yaşandı.

TAHSİLAT HIZI ENDEKSİ AĞUSTOS 2013=100



Soru; Bu ay tahsilat hızınız bir önceki aya göre nasıl değişti?

Tahsilat hızında yavaşlama Ekim ayında da devam etti.

ENDEKS

İNŞAAT MALZEMELERİ SANAYİ ENDEKSLERİ

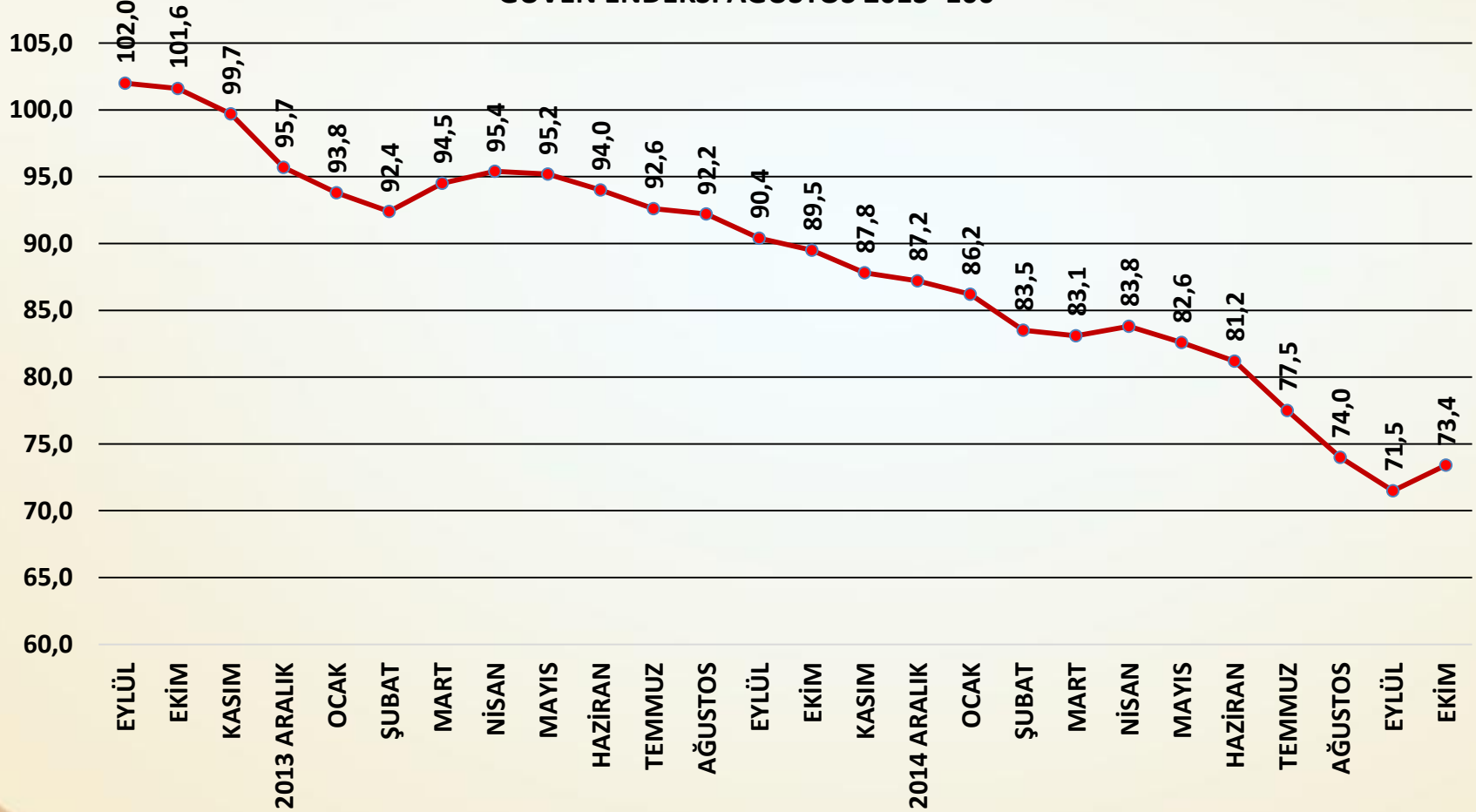


İNŞAAT MALZEMELERİ SANAYİ ENDEKSLERİ

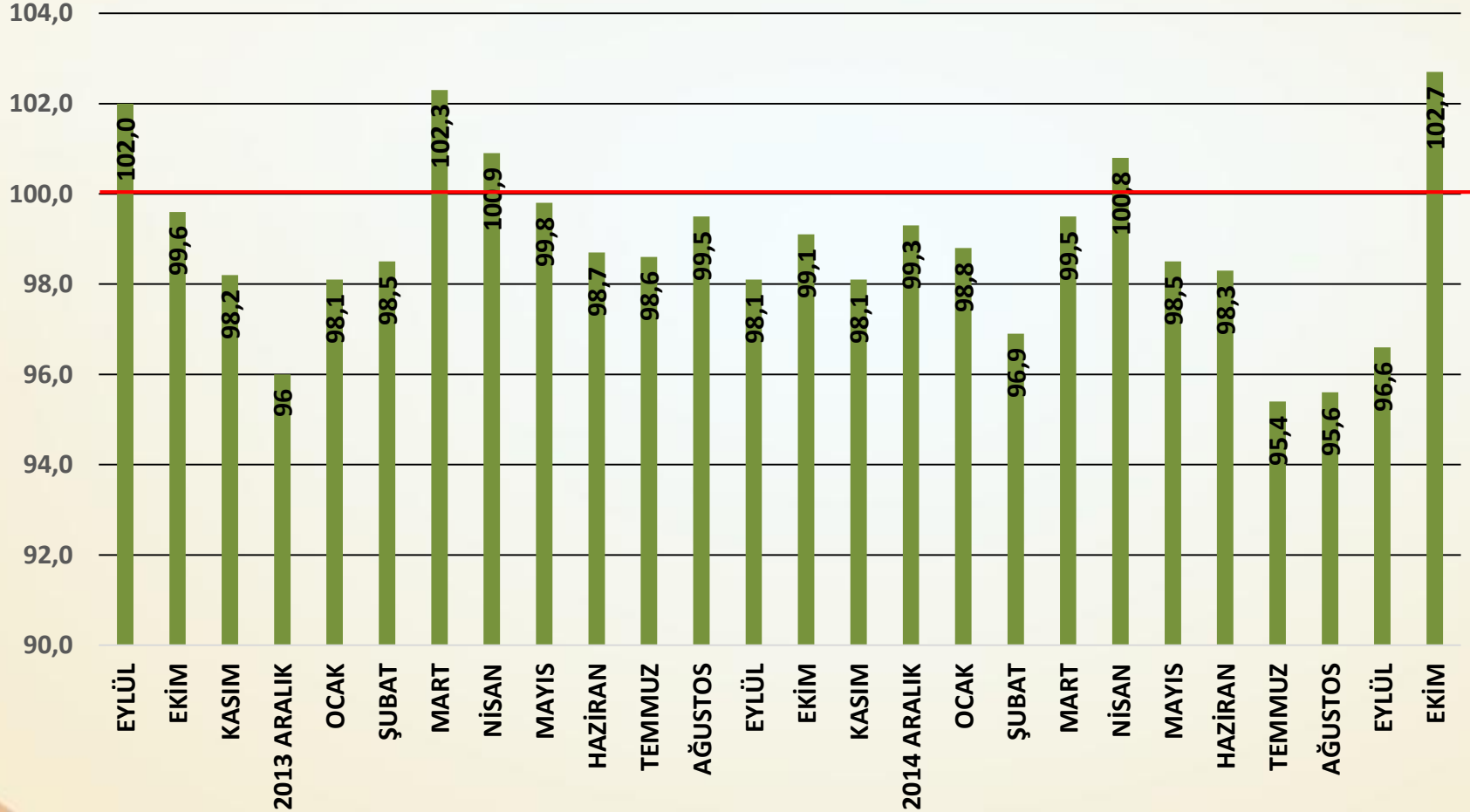
SAYI-11 KASIM 2015

İNŞAAT MALZEMELERİ SANAYİ GÜVEN ENDEKSİ

GÜVEN ENDEKSİ AĞUSTOS 2013=100



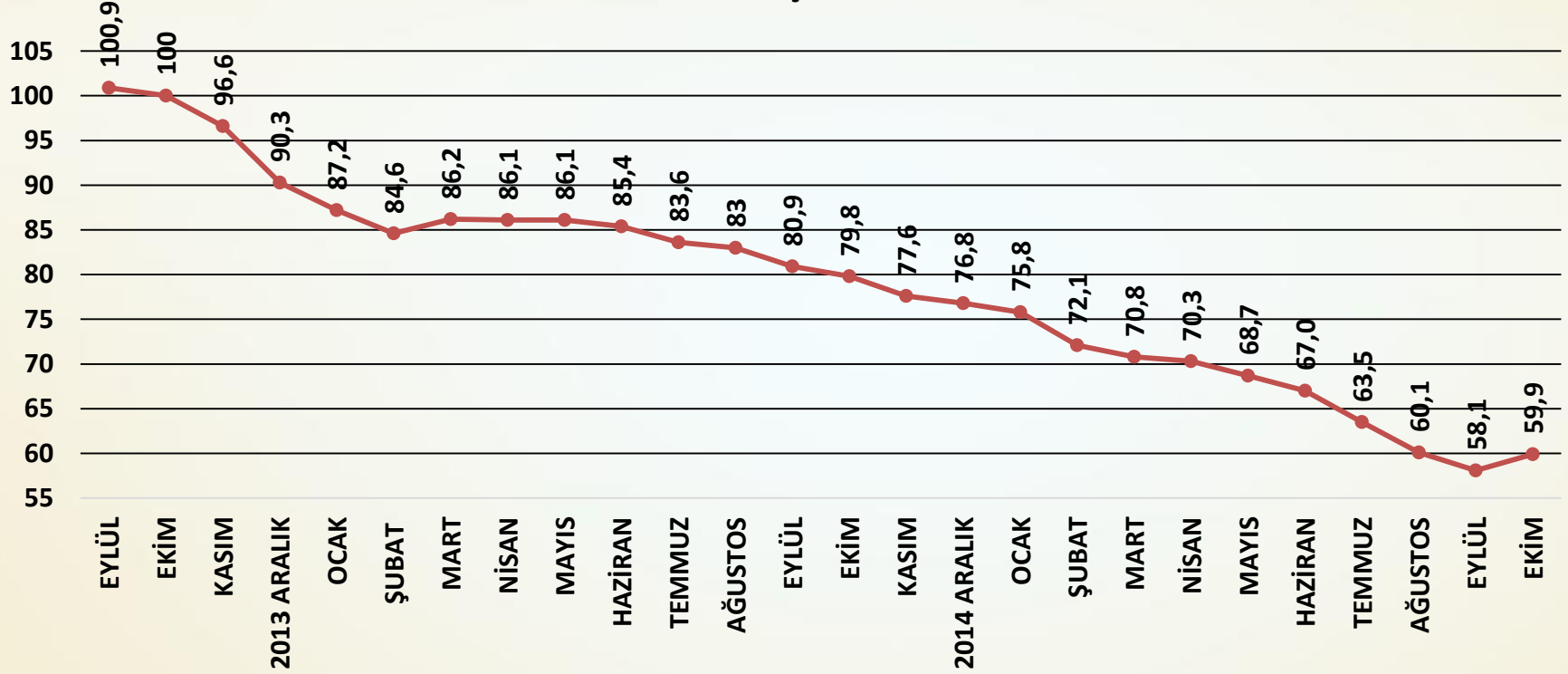
AYLIK GÜVEN ENDEKSİ PUANLARI



Güven Endeksi Değerlendirme

- Güven endeksi 18 ay sonra ilk kez artmıştır. Güven endeksi bir önceki aya göre 1,9 puan yükselmiştir.
- Genel seçim sonuçları ile ortaya çıkan koşullar güven endeksindeki düşüşe son vermiştir. Ancak artış sınırlı ve kırılğan görülmektedir.
- Ekim ayı güven seviyesi geçen yılın Ekim ayı güven seviyesinin halen 17,0 puan altında bulunmaktadır.
- Güven endeksini oluşturan tüm alt değerlerde artış birlikte yaşanmıştır.
- Türkiye ekonomisinin genel gidişatına ilişkin güven 1,5 yıl sonra ilk kez artmıştır.
- İnşaat sektörünün genel gidişatına ilişkin güven Ekim ayında 1,7 puan artmıştır.
- İnşaat malzemeleri sanayi genel gidişatına ilişkin güven de Ekim ayında 2,0 puan yükselmiştir.
- Özellikle pazarı sürükleyen yurtiçi pazarlardaki genel gidişatta 2,5 puanlık artış yaşanmıştır.

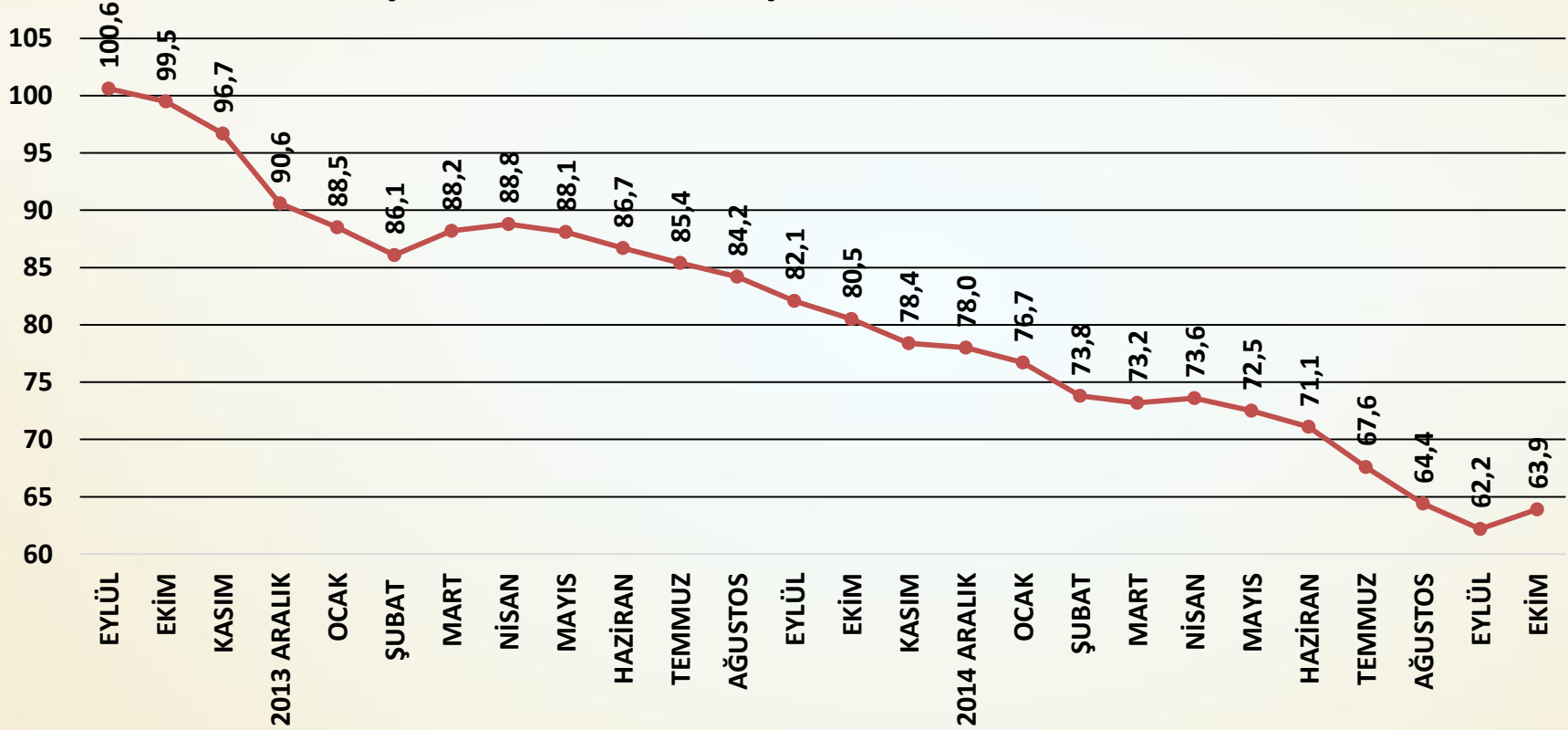
TÜRKİYE EKONOMİSİ GENEL GİDİŞAT ENDEKSİ AĞUSTOS 2013=100



SORU: Bu ay Türkiye ekonomisindeki genel gidişata ilişkin görüşünüz bir önceki aydaki görüşünüze göre nasıl değişti?

Türkiye ekonomisi genel gidişatı endeksinde uzun süre sonra artış yaşandı.

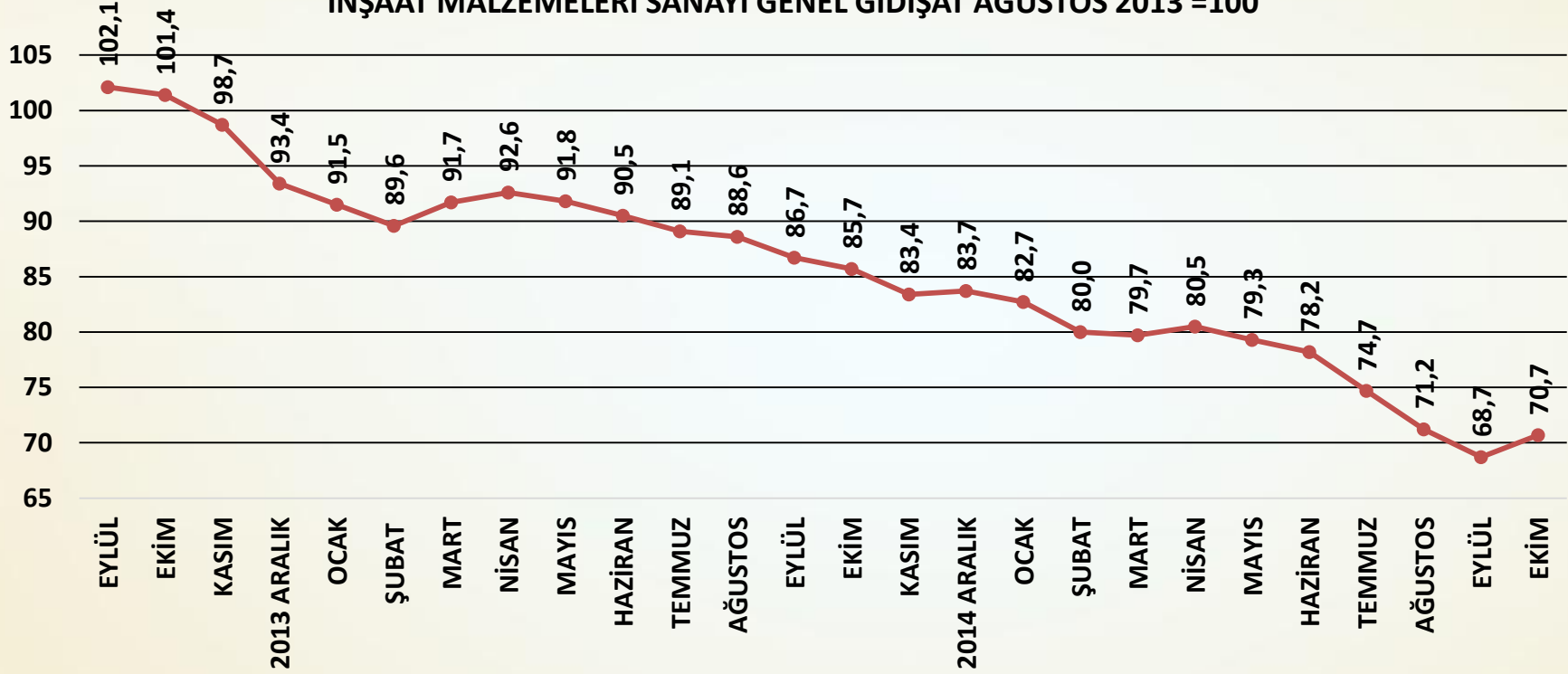
İNŞAAT SEKTÖRÜ GENEL GİDİŞAT ENDEKSİ AĞUSTOS 2013=100



SORU: Bu ay inşaat sektöründe genel gidişata ilişkin görüşünüz bir önceki aydaki görüşünüze göre nasıl değişti?

İnşaat sektörü genel gidişatı endeksi bu yıl içinde ilk kez yükseldi.

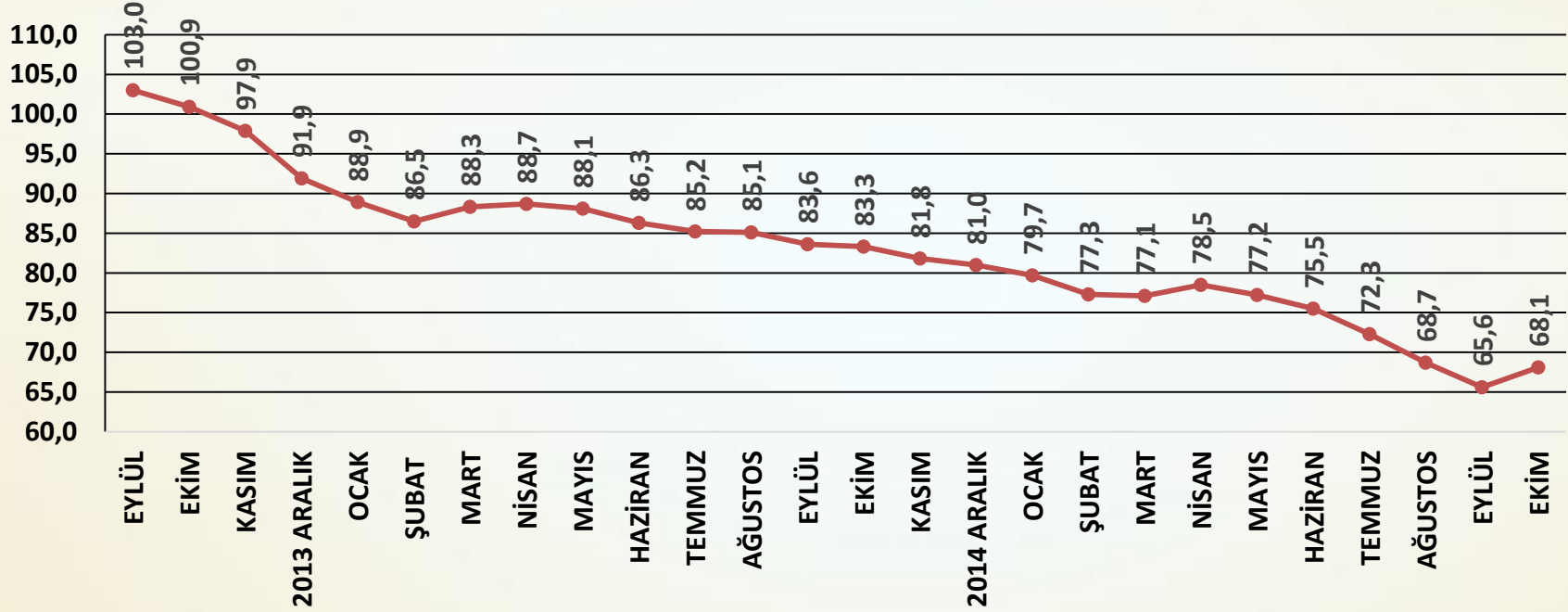
İNŞAAT MALZEMELERİ SANAYİ GENEL GİDİŞAT AĞUSTOS 2013 =100



SORU: Bu ay faaliyet gösterdiğiniz inşaat malzemeleri sektöründeki genel gidişata ilişkin görüşünüz bir önceki aydaki görüşünüze göre nasıl değişti?

İnşaat malzemeleri sanayi genel gidişat endeksinde artış yaşandı.

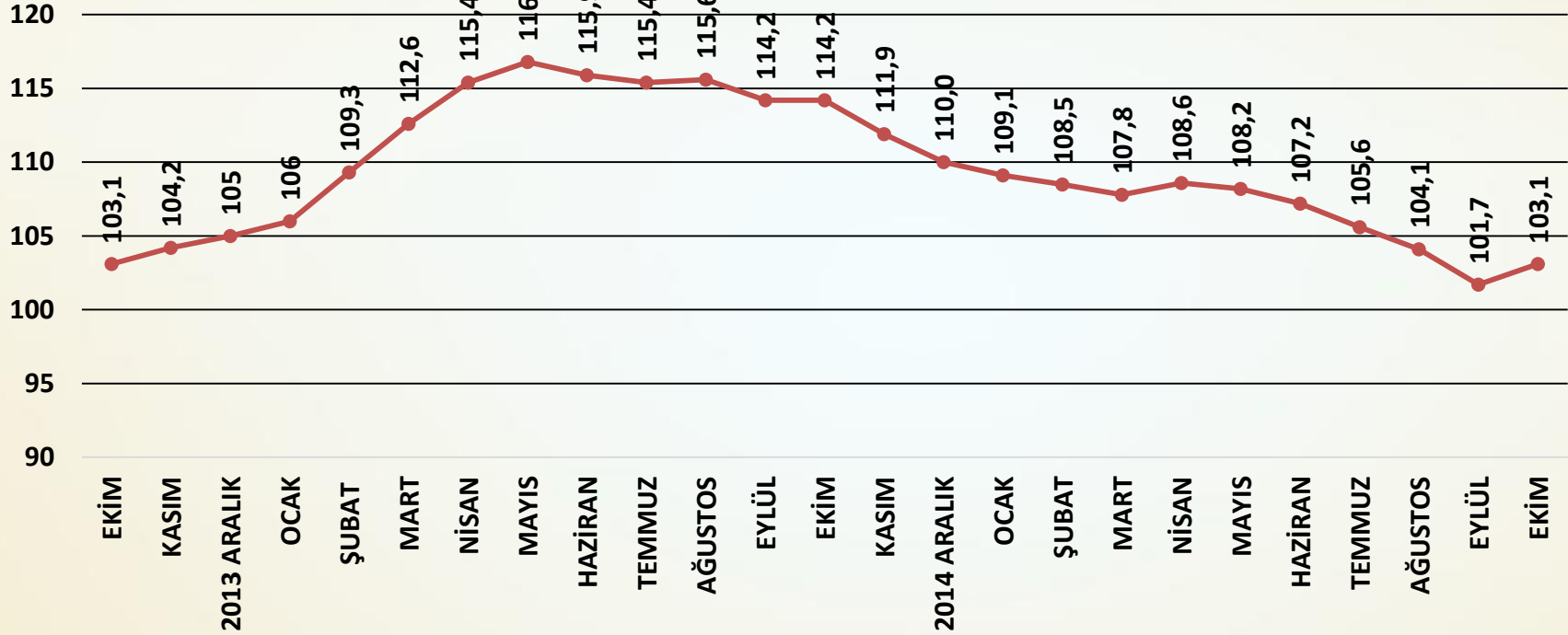
YURTIÇİ PAZARLAR GENEL GİDİŞAT ENDEKSİ 2013 AĞUSTOS=100



SORU: Bu ay yurtiçi pazarlarındaki genel gidişata ilişkin görüşünüz bir önceki aydaki görüşünüze göre nasıl değişti?

Yurtiçi pazarlar genel gidişat endeksinde Mayıs ayından beri süren gerileme yerini artışa bıraktı.

İHRACAT PAZARLARI GENEL GİDİŞAT ENDEKSİ 2013 AĞUSTOS =100



SORU: Bu ay ihracat pazarlarındaki genel gidişata ilişkin görüşünüz bir önceki aydaki görüşünüze göre nasıl değişti?

İhracat pazarları genel gidişat endeksi Nisan ayı sonrası ilk kez arttı.

ENDEKS

İNŞAAT MALZEMELERİ SANAYİ ENDEKSLERİ

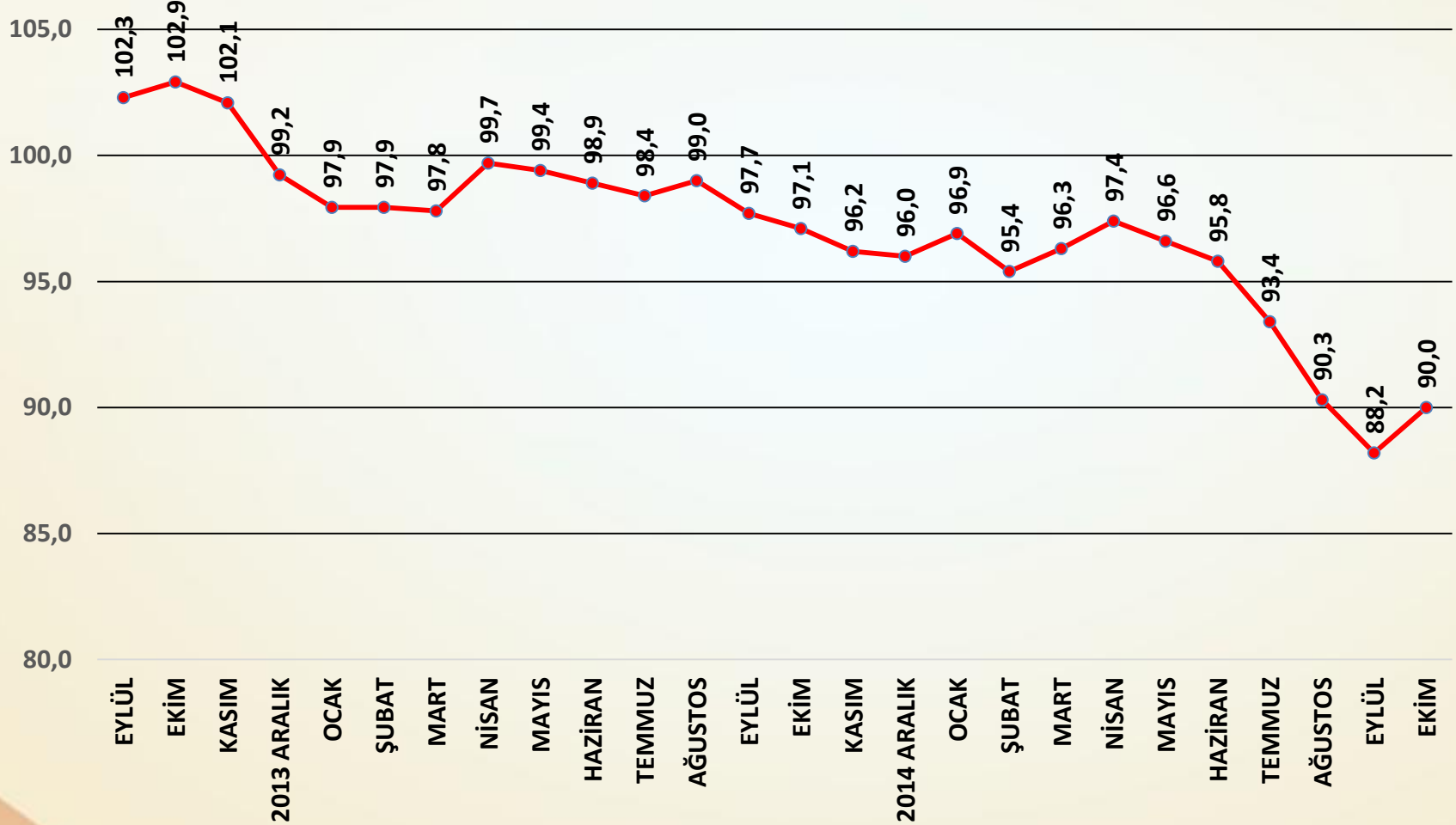


İNŞAAT MALZEMELERİ SANAYİ ENDEKSLERİ

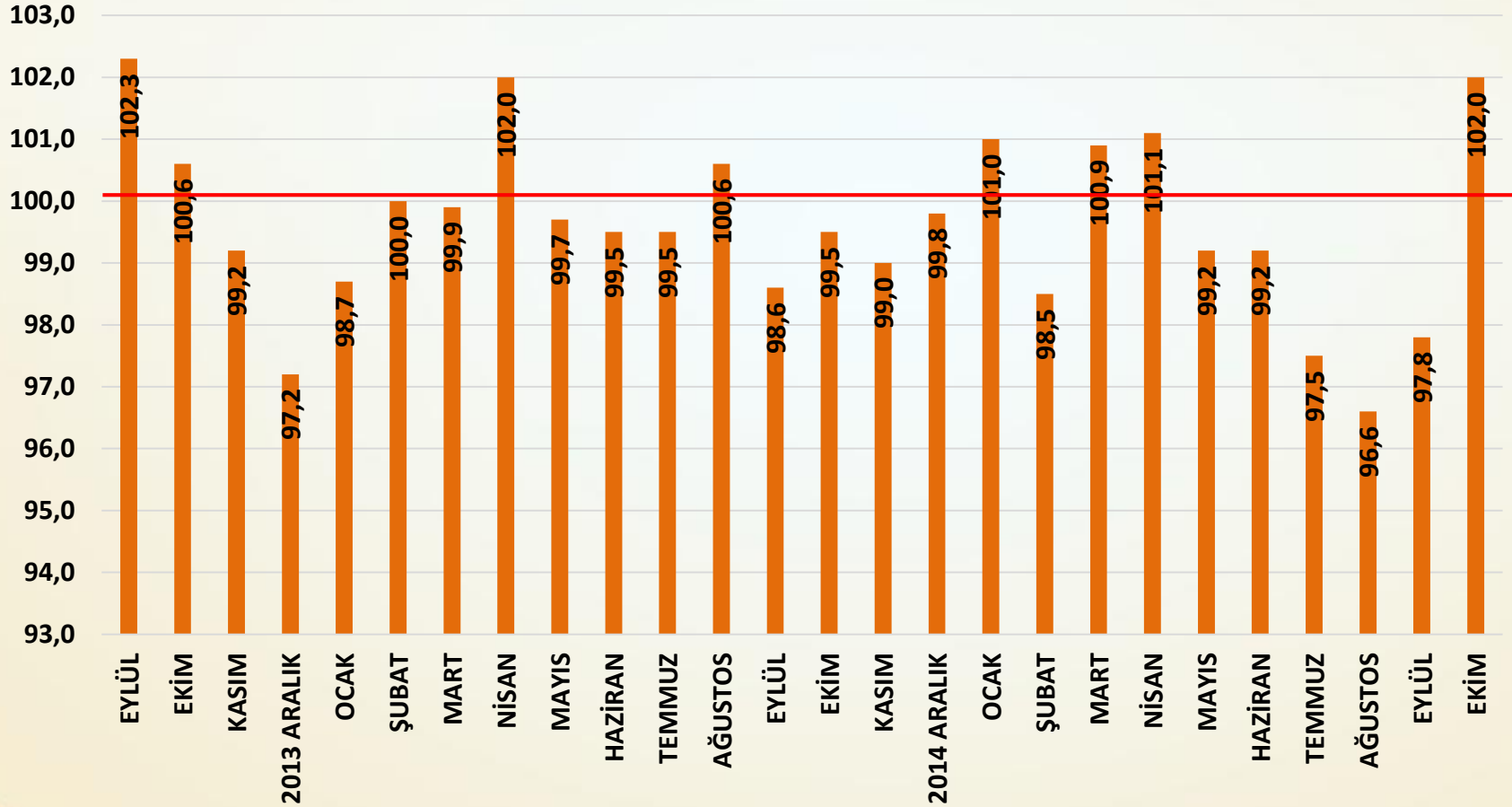
SAYI-11 KASIM 2015

İNŞAAT MALZEMELERİ SANAYİ BEKLENTİ ENDEKSİ

BEKLENTİ ENDEKSİ AĞUSTOS 2013=100



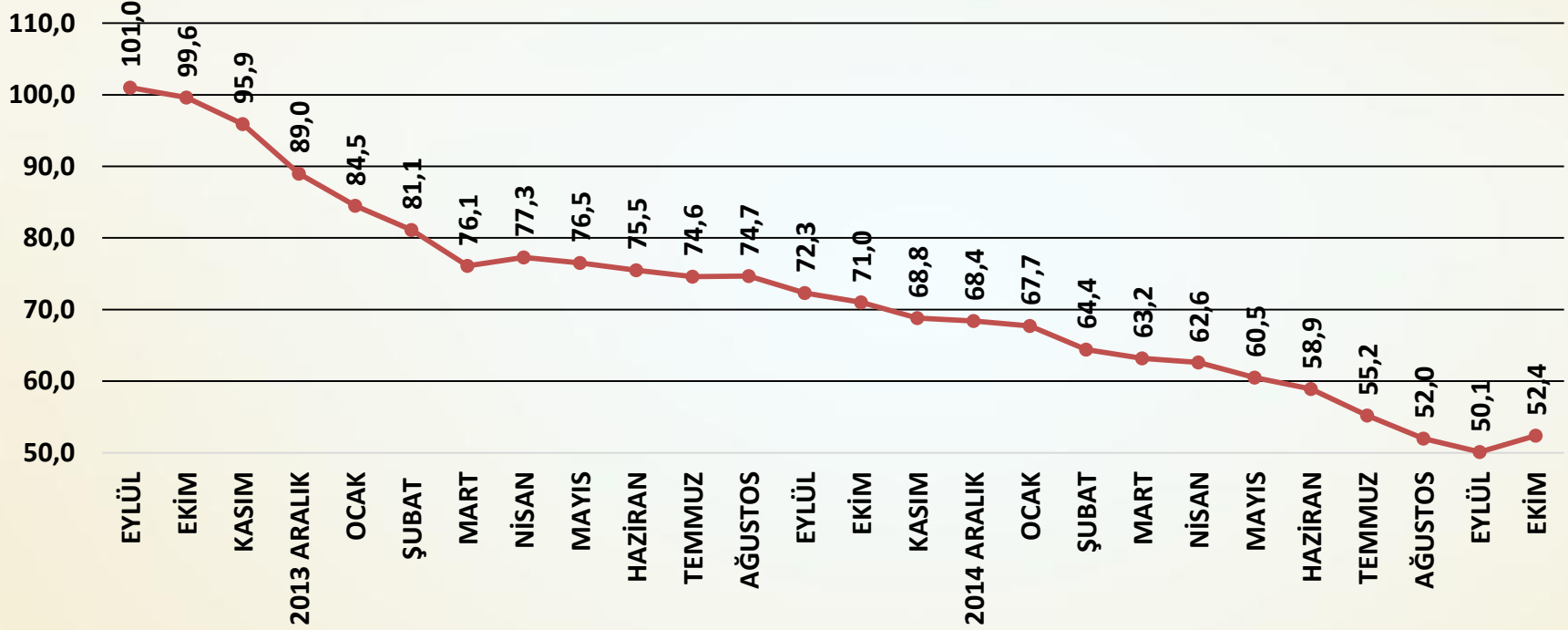
AYLIK BEKLENTİ ENDEKSİ PUANLARI



Beklenti Endeksi Değerlendirme

- Nisan ayından beri gerileyen Beklentiler Endeksi yeniden 1,8 puan artmıştır.
- İki seçimin yarattığı ortamda gerileyen beklentiler ikinci seçimin sonuçlarına bağlı olarak iyileşme göstermiştir.
- 18 aydır gerileyen ve çok zayıflayan Türkiye ekonomisine ilişkin beklentiler uzun süre sonra ilk kez 2,3 puan artış göstermiştir.
- İnşaat malzemeleri sanayine ilişkin beklentiler de yine uzun bir süre sonra ilk kez 2,0 puan artmıştır.
- Mayıs ayından beri gerileyen ve 100 puanın altına düşen önümüzdeki üç aya ilişkin alınan yurtiçi sipariş beklentileri yeniden artmıştır.
- Önümüzdeki üç aya ilişkin alınan ihracat siparişlerinde durağanlık sürmektedir.
- Önümüzdeki üç ayın üretimin beklentisi yeniden artışa geçmiştir.
- Yatırım beklentileri de uzun süre sonra yeniden artışa dönüşmüştür.

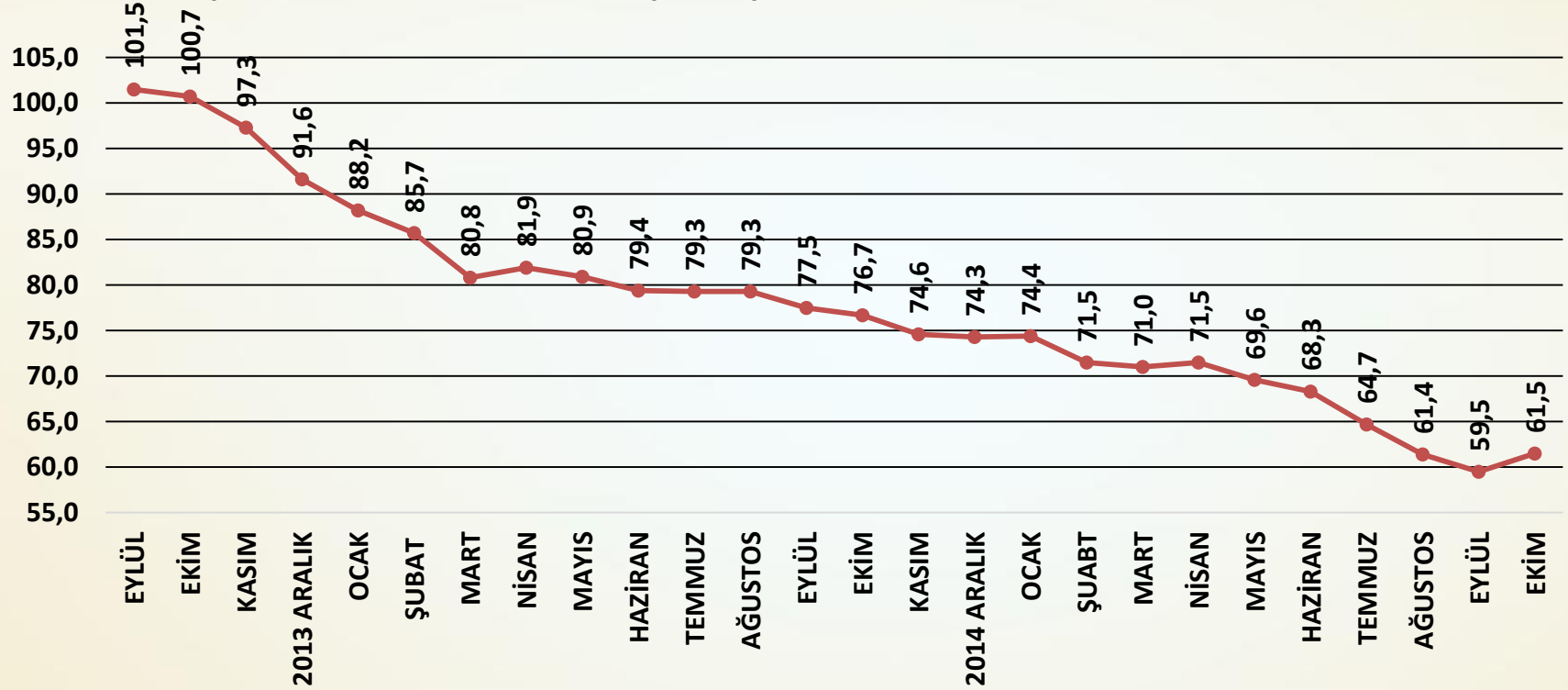
TÜRKİYE EKONOMİSİNE İLİŞKİN ÜÇ AYLIK BEKLENTİ AĞUSTOS 2013=100



SORU: Önümüzdeki üç ay için, Türkiye ekonomisine ilişkin görüşleriniz bir önceki aydaki görüşlerinize göre nasıl değişti?

Türkiye ekonomisine ilişkin beklentiler Ekim ayında uzun süre sonra ilk kez artış gösterdi.

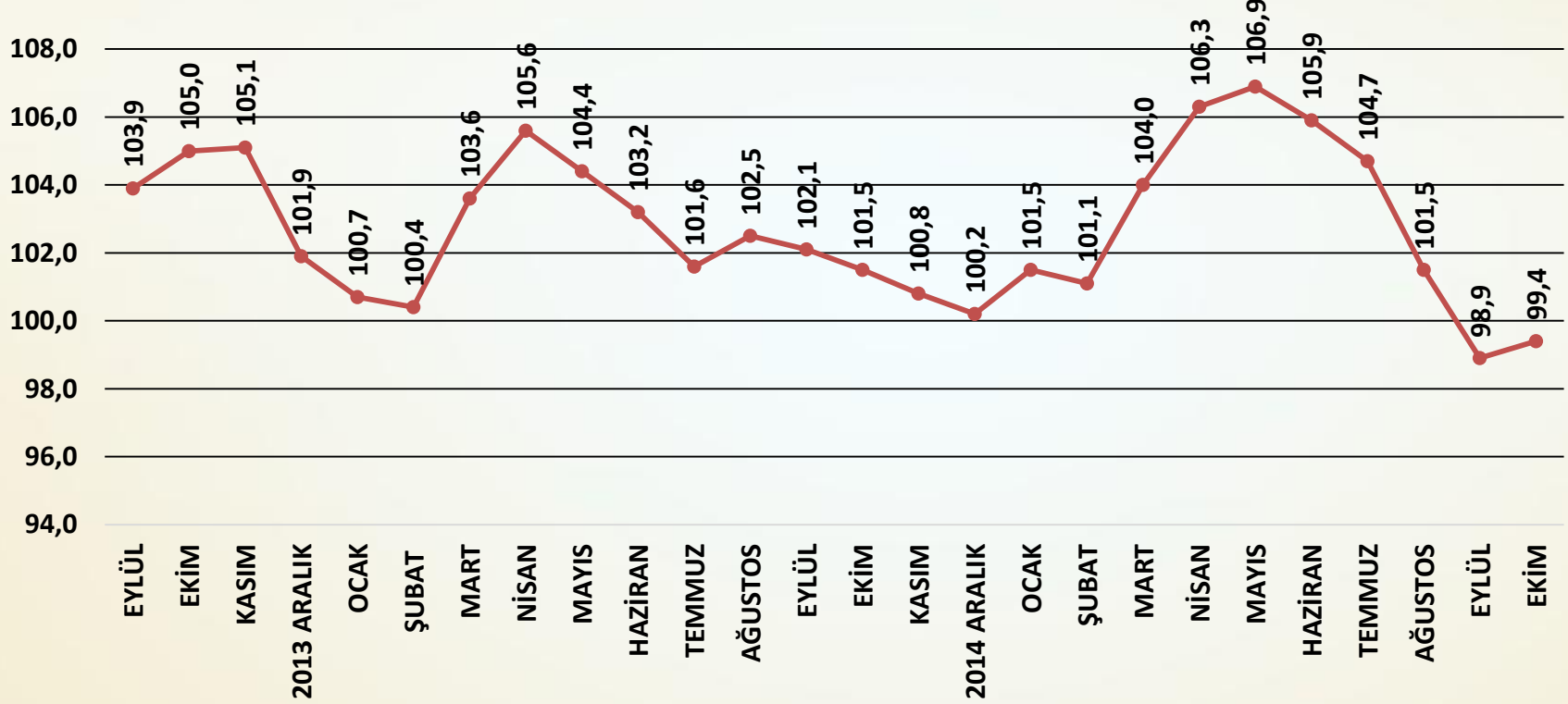
İNŞAAT MALZEMESİ SANAYİNE İLİŞKİN ÜÇ AYLIK BEKLENTİ ENDEKSİ AĞUSTOS 2013=100



SORU: Önümüzdeki üç ay için, faaliyet gösterdiğiniz inşaat malzemeleri sektörüne ilişkin görüşleriniz bir önceki aydaki görüşlerinize göre nasıl değişti?

İnşaat malzemeleri sanayine ilişkin beklentiler Ekim ayında 2,0 puan yükseldi.

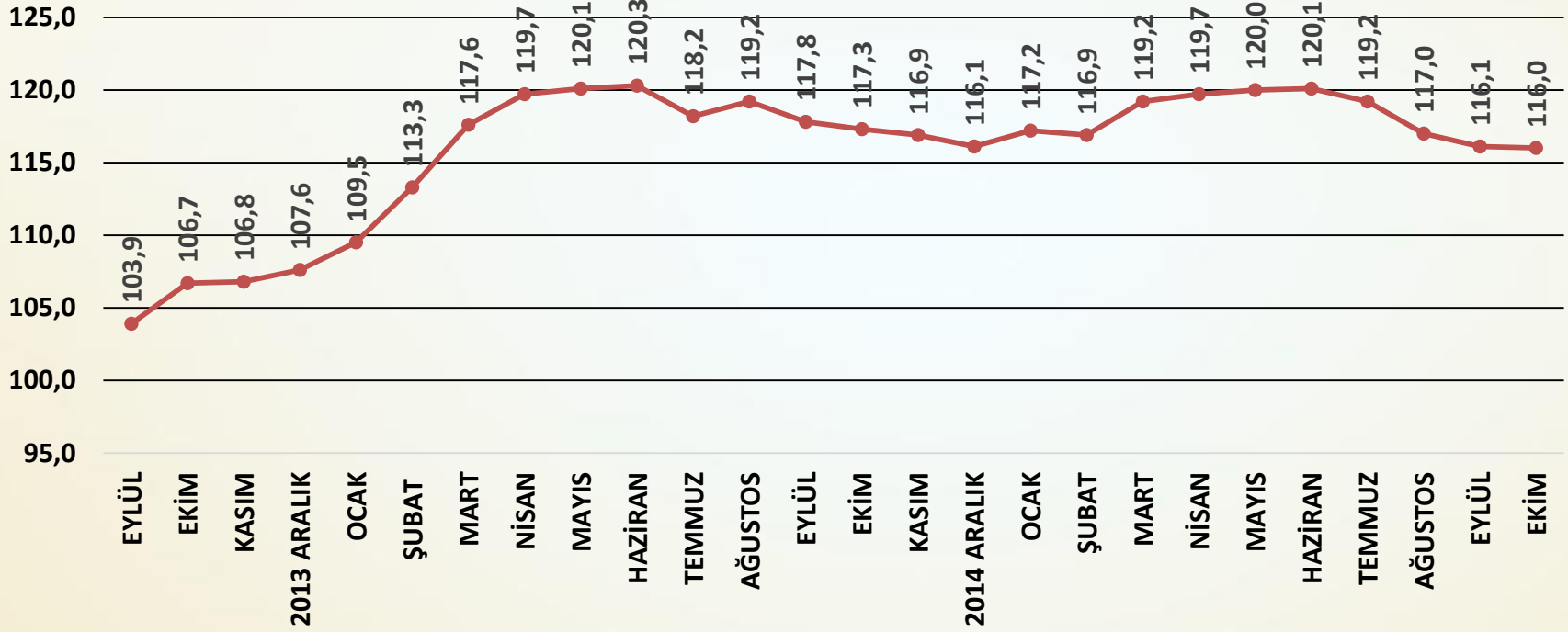
ÖNÜMÜZDEKİ ÜÇ AYA İLİŞKİN ALINAN YURTIÇİ SİPARİŞLER ENDEKSİ AĞUSTOS 2013=100



SORU; Önümüzdeki üç aya ilişkin alınan yurtiçi siparişleriniz geçen aya göre nasıl değişti?

Yurtiçi alınan sipariş beklentileri Mayıs ayından sonra yeniden yükseldi.

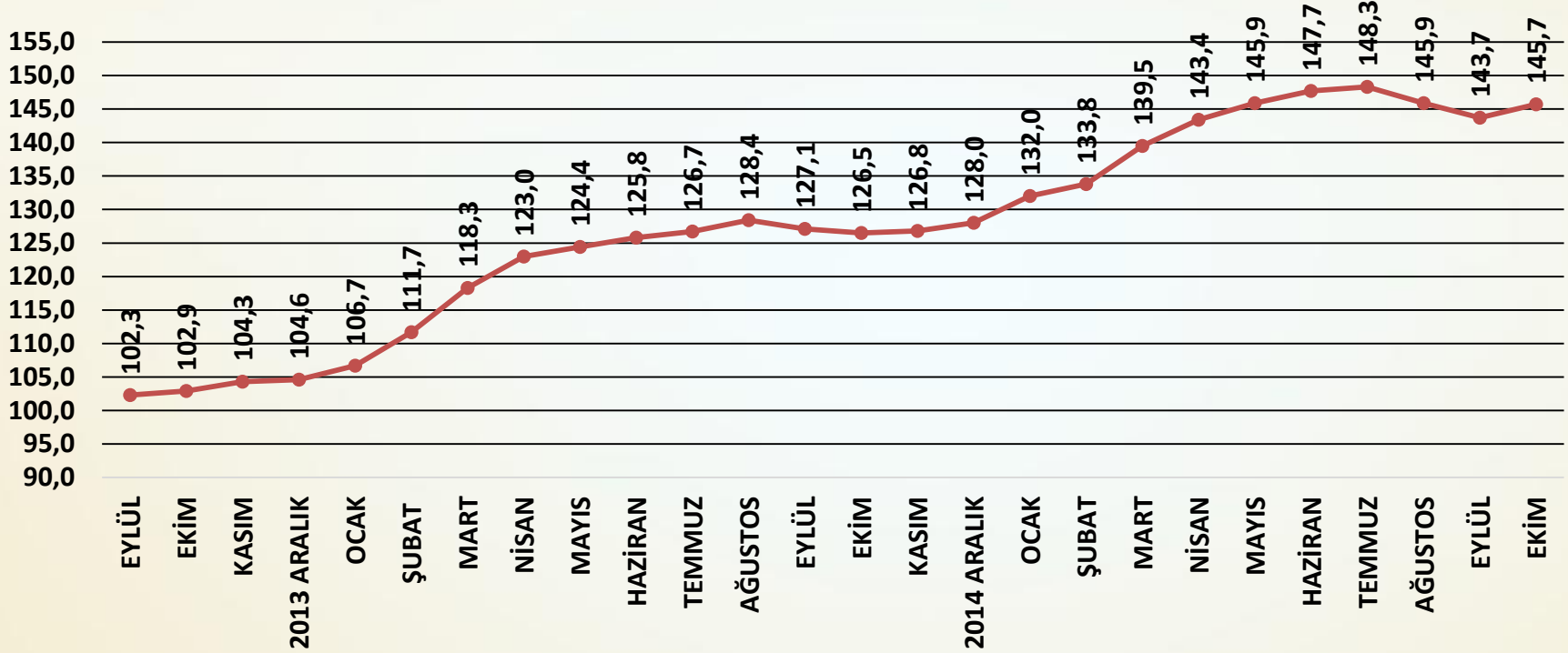
ÖNÜMÜZDEKİ ÜÇ AYA İLİŞKİN ALINAN İHRACAT SİPARİŞLERİ ENDEKSİ AĞUSTOS 2013=100



SORU; Önümüzdeki üç aya ilişkin alınan ihracat siparişleriniz geçen aya göre nasıl değişti?

İhracat siparişlerinde durağanlık Ekim ayında da sürmüştür.

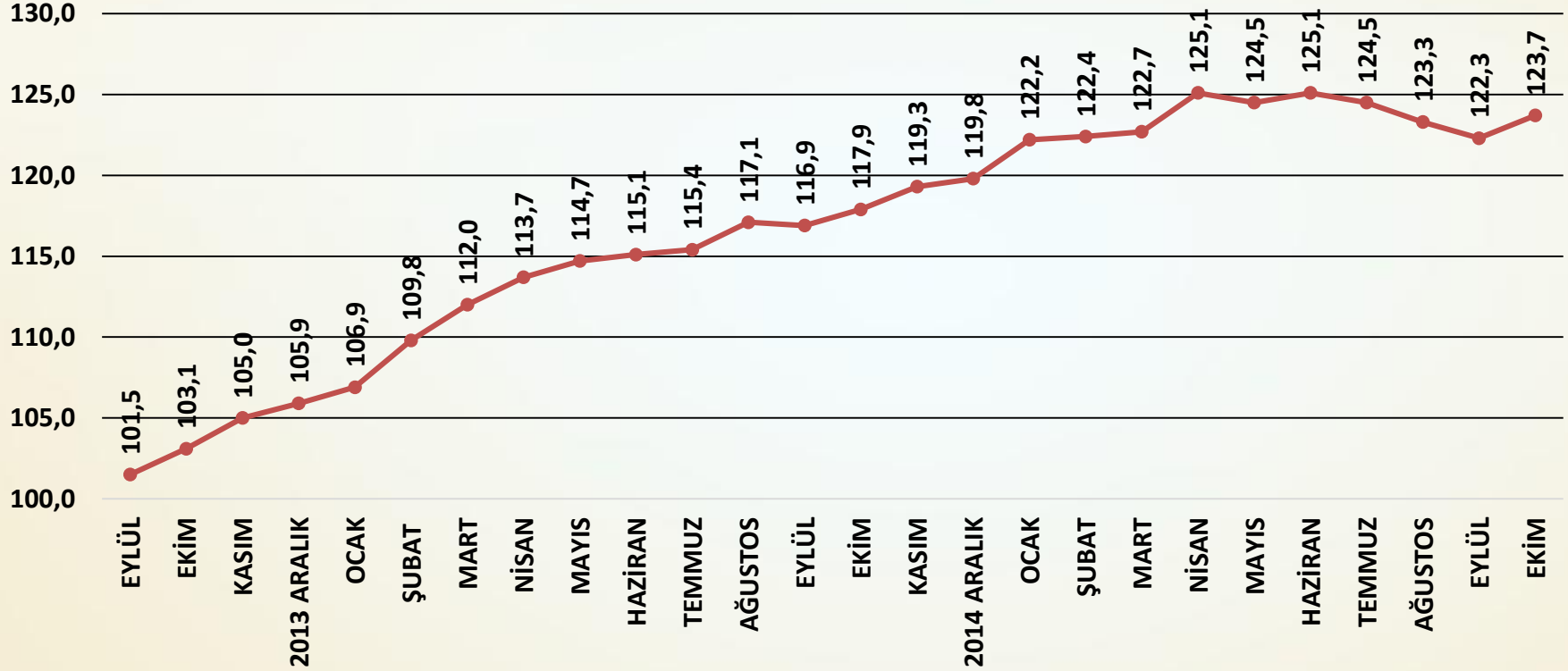
ÖNÜMÜZDEKİ ÜÇ AYA İLİŞKİN ÜRETİM BEKLENTİSİ ENDEKSİ AĞUSTOS 2013=100



SORU; Önümüzdeki üç aya ilişkin üretimdeki beklentiniz geçen aya göre nasıl değişti?

Üretim beklentilerinde son aylardaki durağanlık ardından artış gerçekleşti.

ÖNÜMÜZDEKİ ÜÇ AYA İLİŞKİN YATIRIM BEKLENTİSİ ENDEKSİ AĞUSTOS 2013=100



SORU; Önümüzdeki üç aya ilişkin yeni üretim kapasitesi yatırımlarındaki beklentiniz geçen aya göre nasıl değişti?

Yatırım beklentileri son üç ayda yaşanan zayıflama ardından yeniden yükseldi.

ENDEKS

İNŞAAT MALZEMELERİ SANAYİ ENDEKSLERİ



İNŞAAT MALZEMELERİ SANAYİ ENDEKSLERİ

SAYI-11 KASIM 2015

İNŞAAT MALZEMELERİ SANAYİ ENDEKSLERİ

İnşaat malzemeleri sanayi endekslerinin amacı;

Türkiye ekonomisinde ve imalat sanayinde üretim, yatırım, istihdam ve ihracat alanlarında çok önemli bir pay alan inşaat malzemeleri sanayindeki;

- Gelişmeleri ve beklentileri yakından izlemek,
- Gelişme ve beklentileri endeksler temelinde düzenlemek,
- Gelişme ve beklentileri öncelikle sektör temsilcileriyle, sonrasında sektörün tüm paydaşları ve ekonomi yönetimiyle ve nihayet kamuoyu ile paylaşmak,
- Böylece sektörün içindeki ve dışındaki tüm aktörler için yol gösterici nitelikte, sürekli ve düzenli bir bilgi seti yaratmaktır.

- ❑ Endeksler için veriler, firmalar ile yapılacak anketler ile toplanmaktadır. Firmalar sektörün genelini önemli ölçüde yansıtan 22 alt sektörden seçilmiş olan 100 firmadır ve anket her ay aynı 100 firma ile yapılmaktadır.
- ❑ Anket ile firmalara üç alt endeks için sorular yöneltilmektedir. Her bir alt endeks için farklı sorular sorulmaktadır. Faaliyet endeksi için 11, güven endeksi için 6, ve beklenti endeksi için 7 soru sorulmaktadır.
- ❑ Sorulara verilen cevaplar içinden aynı kaldı veya değişmedi yanıtları çıkarılmakta, arttı ile azaldı, artacak ile azalacak ve daha iyimserim ile daha kötümserim arasındaki sayısal farklar (artı veya eksi) 10'a bölünerek 100 rakamına eklenmekte veya çıkarılmaktadır.
- ❑ Böylece her ay için bir önceki aya göre soruların cevaplarından üretilen puanlar 90 ile 110 arasında değerler almaktadır.

- ❑ Her alt endeks için sorulan soruların aylık puanları ile çalışmanın başladığı 2013 Ağustos ayı 100 olmak üzere zincir endeksler oluşturulmaktadır. Böylece soru bazında endeksler üretilmektedir.
- ❑ Alt endeksler için ise; öncelikle sorulan sorular sanayi için taşıdıkları önem ağırlıklarına göre ağırlıklandırılmakta, ağırlık puanları toplanmakta ve her ay için alt endeks puanları hesaplanmaktadır.
- ❑ Alt endeksler için daha sonra her ay hesaplanan alt endeks puanları ile çalışmanın başladığı 2013 Ağustos ayı 100 olmak üzere zincir endeksler oluşturulmaktadır. Böylece alt endeksler üretilmektedir.
- ❑ Bileşik endeks ise üç alt endeksin puanlarının ağırlıklandırılması ile hesaplanmaktadır. Önce aylık puanlar hesaplanmakta ve daha sonra yine bu puanlar aracılığı ile 2013 Ağustos ayı 100 olmak üzere bileşik endeks üretilmektedir.

ENDEKSİ HAZIRLAYAN KURUM

ECONOMY AND STRATEGY CONSULTANCY SERVICES



ESDH

EKONOMİ VE STRATEJİ DANIŞMANLIK HİZMETLERİ

EKONOMİ VE STRATEJİ DANIŞMANLIK HİZMETLERİ

SARIKONAKLAR İŞMERKEZİ C.BLOK D.16 AKATLAR-
BEŞİKTAŞ İSTANBUL TEL 0212 352 87 95

www.esdh.com.tr



İNŞAAT MALZEMELERİ
SANAYİ ENDEKSLERİ



İNŞAAT MALZEMELERİ SANAYİ ENDEKSLERİ

SAYI-11 KASIM 2015

